

# 富山県の交通事故月報

令和7年 10月末現在

## 《目次》

- 1 概況
- 2 特徴（死亡事故、特定事故、全事故）
- 3 月別
- 4 所属別
- 5 月別・時間別・曜日別・昼夜別
- 6 所属別・時間別・昼夜別
- 7 路線別・昼夜別
- 8 所属別・路線別
- 9 事故類型別・昼夜別
- 10 所属別・事故類型別
- 11 第1当事者の車種別・年齢層別
- 12 第1当事者の違反別
- 13 第1当事者の年齢層別・違反別
- 14 死者の年齢層別・性別・昼夜別
- 15 負傷者の年齢層別・性別・昼夜別
- 16 特定事故

※昨年の数値は確定値、本年の数値は暫定値となる。

富山県警察本部交通企画課

《用語の意味》

「交通事故」……道路(道路交通法第2条第1項第1号に規定)において、車両、路面電車及び列車の交通によって起こされた人の死亡又は負傷を伴った事故及び物的損害を伴った事故をいう。  
ただし、自殺(傷)や犯罪によるもの等は除く。

「人身事故」……交通事故により人の死傷があったものをいう。  
なお、本書においては、特に断りのない限り、交通事故の件数の場合、人身事故の件数を指すものとする。

「死者」……交通事故発生から24時間以内に死亡した人をいう。

「負傷者」……交通事故によって負傷し、治療を要する人をいう。

「第1当事者」……交通事故関与者のうち、過失がより重い者をいう。過失が同程度の場合は、被害がより小さい方の当事者をいう。表の中では「第1当」と表記する。

「第2当事者」……交通事故関与者のうち、過失がより軽い者をいう。過失が同程度の場合は、被害がより大きい方の当事者をいう。表の中では「第2当」と表記する。

「昼間」「夜間」……昼間とは日の出から日没までをいい、夜間とは日没から日の出までをいう。それぞれの時間は国立天文台発行「暦象年表」を参照した。

「歩行者事故」……歩行者が交通事故に関係し、死傷した事故をいう。(路側に立っていた者、路上作業中の者、路上遊戯中等の者を含む。)

「自転車事故」……自転車乗用者(同乗者を含む。)が事故に関係し、死傷した事故をいう。

「二輪車事故」……自動二輪車又は原動機付自転車乗車中の者が事故に関係し、死傷した事故をいう。

「高齢者の事故」……高齢者(65歳以上)が交通事故に関係し、死傷した事故をいう。

「高齢ドライバーの事故」……高齢者(65歳以上)が運転免許証を必要とする車両を運転して第1当事者となった事故をいう。(死傷者はこの事故により発生した数をいい、高齢者及び高齢者以外を含む。)

「子供(中学生以下)の事故」……子供〔幼児(未就園児及び就園児)、小学生、及び中学生〕が交通事故に関係し、死傷した事故をいう。

「高校生の事故」……高校生が交通事故に関係し、死傷した事故をいう。

「若者ドライバーの事故」……若者(16～24歳)が運転免許証を必要とする車両を運転して第1当事者となった事故をいう。(死傷者はこの事故により発生した数をいい、若者及び若者以外を含む。)

「飲酒事故」……酒気を帯びて車両を運転した者(関係者からの証言等により判明した場合を含む。)が第1当事者となった事故をいう。

「安全運転管理者選任事業所従業員の事故」……道路交通法第74条の3の規定により安全運転管理者又は副安全運転管理者の選任されている事業所従業員が、「業務中」又は「通勤途上」に車両を運転し第1当事者となった事故をいう。

※ 注 各項目の構成率等については、単位未満を四捨五入しているため表中・文中での数値が一致しない場合がある。

1 概況

発生件数	1,519 件	(前年同期比	32 件、増減率	2.2% )
死者数	20 人	(前年同期比	2 人、増減率	11.1% )
高齢死者数	16 人	(前年同期比	4 人、増減率	33.3% )
負傷者数	1,706 人	(前年同期比	-3 人、増減率	-0.2% )

2 特徴

(1) 死亡事故

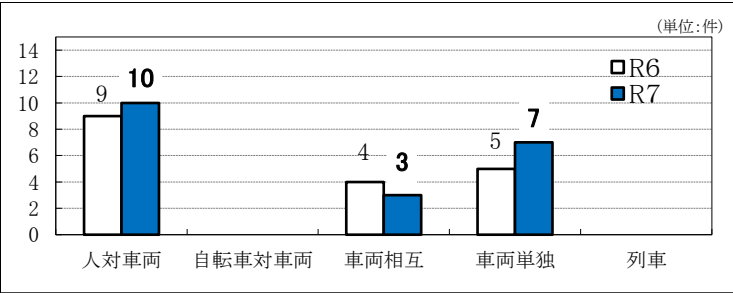
ア 死者の年齢層

	本年	構成率	前年	増減数
中学生以下				
高校生				
若者			1	-1
その他	4	20.0%	5	-1
高 65歳～	3	15.0%	3	0
齢 75歳～	13	65.0%	9	4
者 計	16	80.0%	12	4
合 計	20	100.0%	18	2

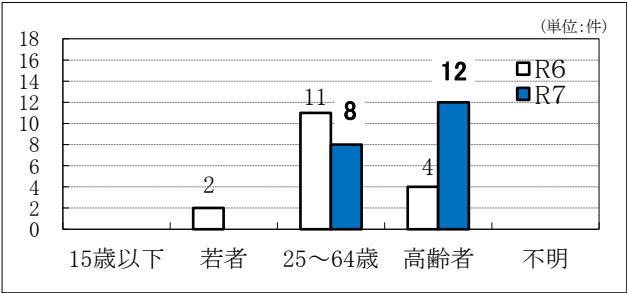
イ 死者の状態別

	本年	構成率	前年	増減数
四輪車運転中	5	25.0%	5	0
四輪車同乗中	1	5.0%	2	-1
二輪車乗車中	1	5.0%	2	-1
原付乗車中				
自転車乗用中	2	10.0%		2
歩行中	10	50.0%	9	1
その他	1	5.0%		1
合 計	20	100.0%	18	2

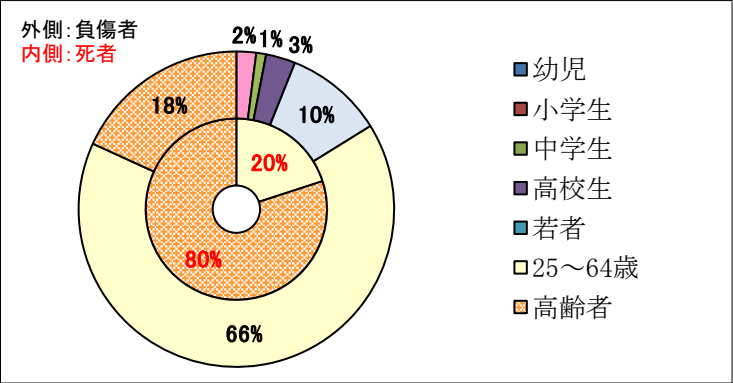
ウ 事故類型別死亡事故件数



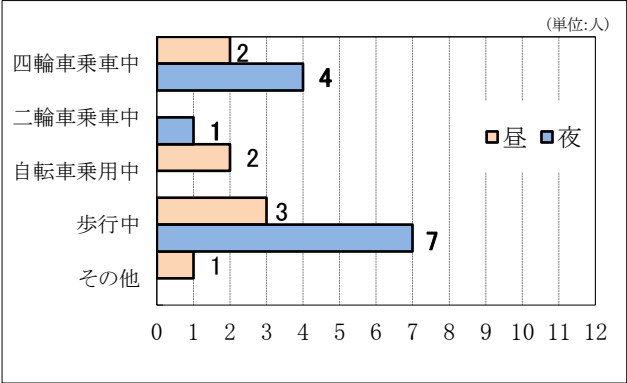
エ 第1当事者の年齢層別死亡事故件数



オ 年齢層別死傷者(構成率)



カ 昼夜別・状態別死者数



(2) 特定事故

ア 高齢者事故

	件数	死者数	負傷者数
R7. 10月末	609	16	310
R6. 10月末	583	12	310
増減数	26	4	

イ 高齢(65歳以上)ドライバーの事故

	件数	死者数	負傷者数
R7. 10月末	445	9	489
R6. 10月末	401	5	457
増減数	44	4	32

ウ 自転車事故

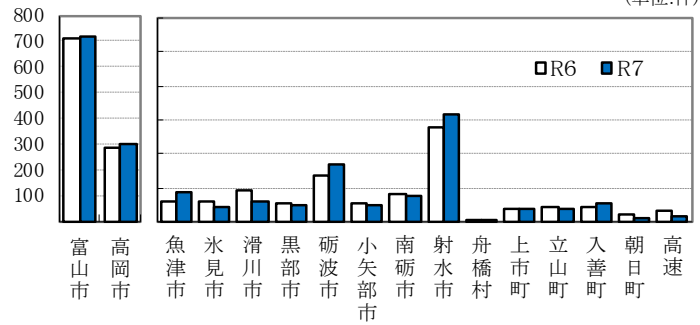
	件数	死者数	負傷者数
R7. 10月末	162	2	159
R6. 10月末	174		172
増減数	-12	2	-13

エ 歩行者事故

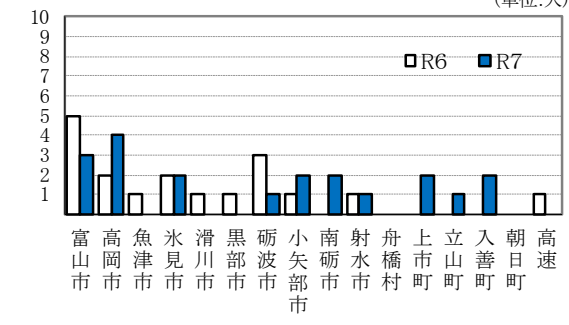
	件数	死者数	負傷者数
R7. 10月末	176	10	168
R6. 10月末	173	9	167
増減数	3	1	1

(3) 市町村別

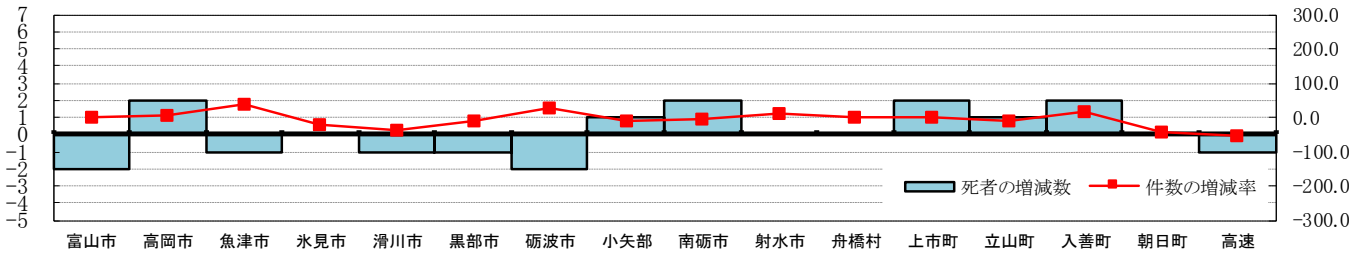
ア 発生件数



イ 死者数



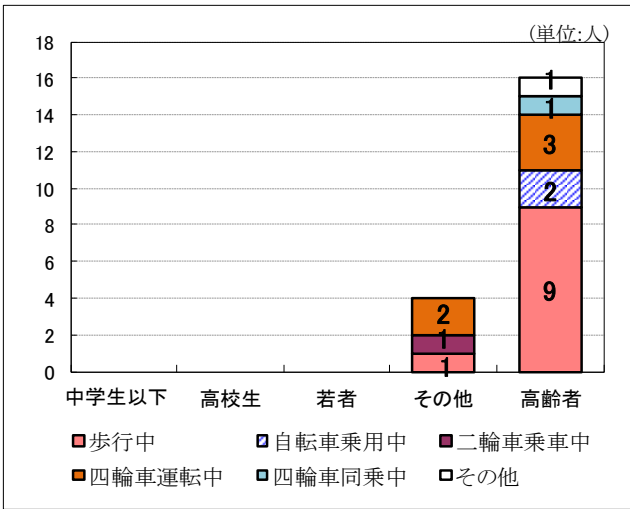
ウ 市町村別の増減(件数・死者数)



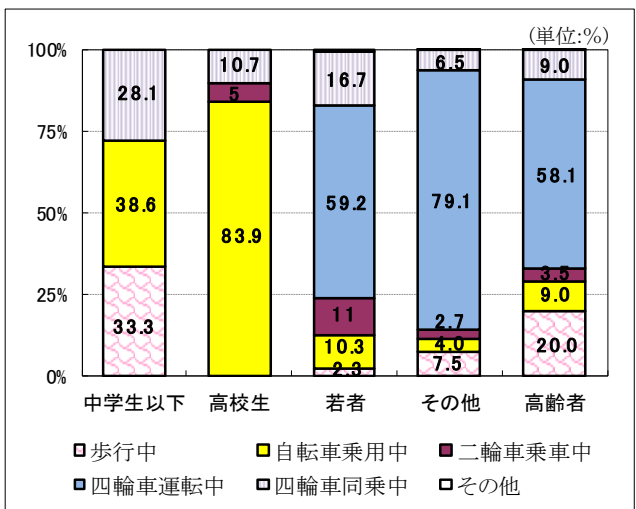
市町村名	本 年			増 減 数 (前年対比)		
	件 数	死者数(高齢者)	負 傷 者 数	件 数	死者数(高齢者)	負 傷 者 数
富 山 市	720	3 ( 2 )	818	12	-2 ( -1 )	-13
高 岡 市	301	4 ( 4 )	326	16	2 ( 3 )	7
魚 津 市	42	( )	45	12	-1 ( -1 )	12
氷 見 市	22	2 ( 1 )	23	-7	0 ( -1 )	-12
滑 川 市	30	( )	31	-17	-1 ( -1 )	-19
黒 部 市	23	( )	25	-3	-1 ( -1 )	0
砺 波 市	84	1 ( 1 )	93	17	-2 ( -1 )	16
小矢部市	23	2 ( 2 )	25	-3	1 ( 1 )	-7
南 砺 市	38	2 ( )	43	-2	2 ( )	-2
射 水 市	157	1 ( 1 )	186	18	0 ( 1 )	26
舟 橋 村	1	( )	1	0	( )	-1
上 市 町	19	2 ( 2 )	17	0	2 ( 2 )	-2
立 山 町	20	1 ( 1 )	22	-2	1 ( 1 )	-4
入 善 町	26	2 ( 2 )	33	4	2 ( 2 )	7
朝 日 町	6	( )	7	-5	( )	-5
高 速	7	( )	11	-8	-1 ( )	-6

(4) 年齢層別・状態別の死者・負傷者数

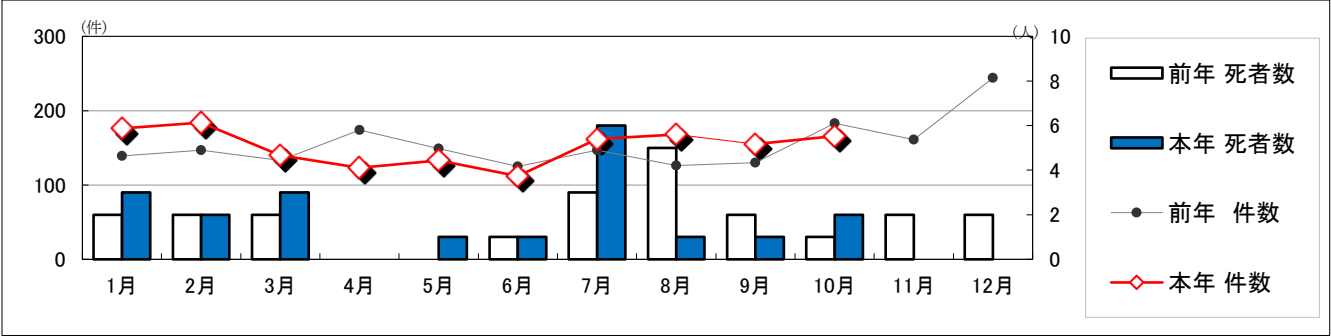
ア 年齢層別・状態別死者数



イ 年齢層別・状態別負傷者(構成率)



3 月別



	本年			前年			増減数		
	件数	死者数	うち高齢	件数	死者数	うち高齢	件数	死者数	うち高齢
1月	176	3	3	192	157	2	182	19	1
2月	184	2	2	203	132	2	149	52	0
3月	140	3	3	163	153	2	172	-13	1
4月	123			150	173	0	202	-50	
5月	133	1		140	148	0	175	-15	1
6月	112	1		125	132	1	141	-20	0
上半期	868	10	8	973	895	7	1021	-27	3
7月	162	6	5	179	132	3	163	30	3
8月	168	1	1	191	122	5	142	46	-4
9月	155	1	1	175	147	2	166	8	-1
10月	166	2	1	188	191	1	217	-25	1
11月									
12月									
下半期	651	10	8	733	592	11	688	59	-1
計	1519	20	16	1706	1487	18	1709	32	2

4 所属別

	本年			前年			増減数		
	件数	死者数	うち高齢	件数	死者数	うち高齢	件数	死者数	うち高齢
入善	32	2	2	40	33		38	-1	2
黒部	23			25	26	1	25	-3	-1
魚津	42			45	30	1	33	12	-1
滑川	30			31	47	1	50	-17	-1
上市	40	3	3	40	42		47	-2	3
富山中央	369			426	322	4	376	47	-4
富山南	195			217	210	1	238	-15	-1
富山西	156	3	2	175	176		217	-20	3
射水	167	1	1	196	153	1	175	14	0
高岡	291	4	4	316	271	2	302	20	2
氷見	22	2	1	23	29	2	35	-7	0
砺波	84	1	1	93	67	3	77	17	-2
南砺	38	2		43	40		45	-2	2
小矢部	23	2	2	25	26	1	32	-3	1
高速隊	7			11	15	1	19	-8	-1
計	1519	20	16	1706	1487	18	1709	32	2

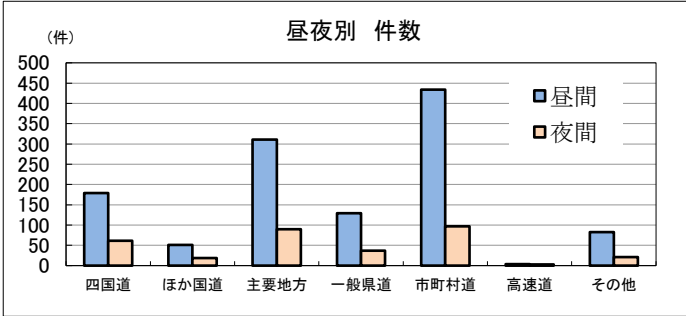
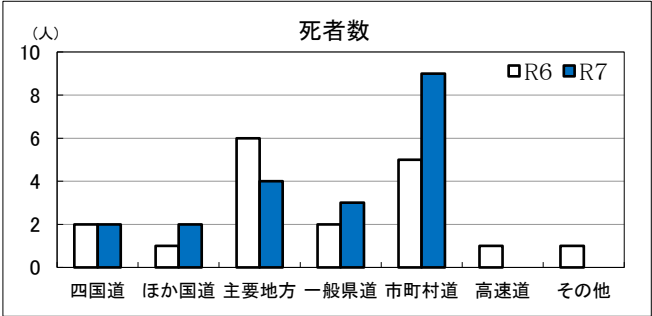
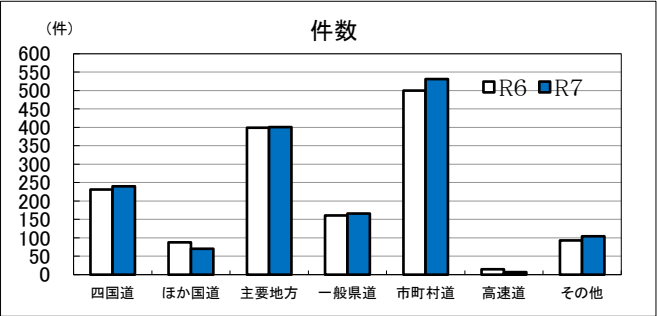
# 5 月別・時間別・曜日別・昼夜別

		全 事 故	時間別																							曜日別							昼夜別		
			0時 ～	1時 ～	2時 ～	3時 ～	4時 ～	5時 ～	6時 ～	7時 ～	8時 ～	9時 ～	10時 ～	11時 ～	12時 ～	13時 ～	14時 ～	15時 ～	16時 ～	17時 ～	18時 ～	19時 ～	20時 ～	21時 ～	22時 ～	23時 ～	日	月	火	水	木	金	土	昼	夜
1月	件数	176	1	2		1	1	2	7	16	25	13	6	7	4	8	7	10	9	18	22	5	7	1	2	2	14	26	20	40	29	30	17	104	72
	死者数	3				1	1												1	1								1	1		1		3		
	負傷者数	192	1	2		1		2	7	18	28	13	6	8	4	10	9	10	11	20	24	5	7	1	2	3	18	27	21	44	29	32	21	116	76
2月	件数	184	3	1	1	3		1	4	21	22	15	13	6	8	10	11	17	10	12	10	7	4	4		1	15	28	29	29	36	24	23	136	48
	死者数	2											1				1									1	1						2		
	負傷者数	203	4	1	1	3		1	4	24	24	17	14	6	8	12	12	18	10	13	10	10	4	5		2	17	29	31	32	39	30	25	148	55
3月	件数	140		1			2	1	2	12	11	7	11	8	11	6	10	9	15	7	11	4	4	2	4	2	19	21	20	24	17	18	21	108	32
	死者数	3																			2				1			1			1		1	3	
	負傷者数	163		1			3	1	4	12	14	7	12	12	11	9	12	11	15	9	12	4	6	2	3	3	25	22	23	32	16	20	25	127	36
4月	件数	123	2	1	2			1	1	12	7	7	5	5	4	9	9	9	10	15	8	7	3	1	4	1	15	27	22	16	16	15	12	94	29
	死者数																																		
	負傷者数	150	4	1	2			1	1	14	7	8	5	5	4	10	11	12	12	17	8	9	6	1	7	5	19	36	27	22	17	15	14	107	43
5月	件数	133	2			1		2	3	12	16	11	3	10	9	4	8	12	7	12	7	6	2	5		1	15	17	21	26	21	18	15	112	21
	死者数	1																			1					1	1							1	
	負傷者数	140	2			1		2	3	12	17	11	4	11	9	4	8	13	8	13	6	7	3	5		1	15	17	22	27	22	20	17	118	22
6月	件数	112	1	2	1				2	9	10	11	9	7	5	5	3	8	12	10	6	5	3	1	1	1	15	12	21	14	20	18	12	98	14
	死者数	1										1																	1					1	
	負傷者数	125	1	2	1				3	9	12	10	9	9	5	5	5	10	13	12	6	5	3	3	1	1	18	15	21	14	21	21	15	109	16
上半期	件数	868	9	7	4	5	3	7	19	82	91	64	47	43	41	42	48	65	63	74	64	34	23	14	11	8	93	131	133	149	139	123	100	652	216
	死者数	10					1				1	1					1			1	4				1	2	2	2	1	1	1	1	3	7	
	負傷者数	973	12	7	4	5	3	7	22	89	102	66	50	51	41	50	57	74	69	84	66	40	29	17	13	15	112	146	145	171	144	138	117	725	248
7月	件数	162	2	4		1		2	3	12	15	11	14	10	8	11	9	11	10	14	11	5	2	3	2	2	15	25	26	26	30	18	22	142	20
	死者数	6		2				1									1					1		1		1	1	1	1	1	1	1	2	4	
	負傷者数	179	3	2		1		1	3	12	19	13	17	11	9	13	9	12	10	14	14	4	3	3	4	2	16	28	29	28	34	20	24	158	21
8月	件数	168		2	1		1		5	11	11	15	13	9	11	8	16	9	13	19	8	9	2	3		2	23	24	24	26	31	19	21	147	21
	死者数	1														1												1						1	
	負傷者数	191		3	1		1		5	11	12	18	14	9	13	7	19	11	20	23	8	9	2	3		2	23	30	26	28	34	25	25	169	22
9月	件数	155		1	1	1			7	8	13	8	9	10	13	12	10	9	9	16	13	6	3	2	2	2	17	22	18	22	33	31	12	127	28
	死者数	1																		1						1							1		
	負傷者数	175		1	1	1			7	8	15	11	9	10	16	17	10	9	10	22	13	6	3	2	2	2	24	23	21	22	37	36	12	147	28
10月	件数	166	1				1	2	2	11	15	16	5	10	11	12	13	17	6	13	14	8	1	2	2	4	15	27	28	21	26	32	17	123	43
	死者数	2														1						1								2			1	1	
	負傷者数	188	1				1	3	2	11	18	16	7	13	11	15	15	18	7	14	14	10	1	2	2	7	21	32	31	22	28	34	20	138	50
11月	件数																																		
	死者数																																		
	負傷者数																																		
12月	件数																																		
	死者数																																		
	負傷者数																																		
下半期	件数	651	3	7	2	2	2	4	17	42	54	50	41	39	43	43	48	46	38	62	46	28	8	10	6	10	70	98	96	95	120	100	72	539	112
	死者数	10		2				1							1	1	1				1		2		1		2	2	1	2	1	1	1	5	5
	負傷者数	733	4	6	2	2	2	4	17	42	64	58	47	43	49	52	53	50	47	73	49	29	9	10	8	13	84	113	107	100	133	115	81	612	121
計	件数	1519	12	14	6	7	5	11	36	124	145	114	88	82	84	85	96	111	101	136	110	62	31	24	17	18	163	229	229	244	259	223	172	1191	328
	死者数	20		2			1	1				1	1		1	1	1	1			2	4	2	1	1		4	4	3	3	2	2	8	12	
	負傷者数	1706	16	13	6	7	5	11	39	131	166	124	97	94	90	102	110	124	116	157	115	69	38	27	21	28	196	259	252	271	277	253	198	1337	369

## 6 所属別・時間別・昼夜別

		全事故	時間別																							昼夜別		
			0時～	1時～	2時～	3時～	4時～	5時～	6時～	7時～	8時～	9時～	10時～	11時～	12時～	13時～	14時～	15時～	16時～	17時～	18時～	19時～	20時～	21時～	22時～	23時～	昼	夜
入善	件数	32		1			1	2	1	4	1	2	1		1	5	3		3	5		1					23	9
	死者数	2					1												1							1	1	
	負傷者数	40		2			1	3	1	6	2	2	1		1	5	3		6	6		1				29	11	
黒部	件数	23		1				2	1	3	2	1		3		2		2	2	1	2		1			15	8	
	死者数																											
	負傷者数	25		1				2	1	3	2	1		3		2		4	2	1	2		1			17	8	
魚津	件数	42						1	1	3	2	5	3	4	2	2	5	2	5	4	1		1	1		33	9	
	死者数																											
	負傷者数	45						1	1	3	2	5	3	5	2	2	5	2	7	4	1		1	1		36	9	
滑川	件数	30							5	3	3	2	2	1		1	1	2	3	3	3				1	22	8	
	死者数																											
	負傷者数	31							5	3	3	3	2	1		1	1	2	3	3	3				1	23	8	
上市	件数	40				1		1		3	3	4	1	1	1	2	1	5	4	6	3	2			1	1	29	11
	死者数	3					1															1			1	1	2	
	負傷者数	40				1				3	3	4	1	1	1	2	1	5	5	6	3	1			1	3	29	11
富山中央	件数	369	8	3	2	3	3	2	8	29	30	28	11	23	19	21	24	29	30	37	19	13	8	7	6	6	286	83
	死者数																											
	負傷者数	426	11	3	2	3	4	2	10	30	34	32	11	27	19	27	28	33	34	40	22	14	10	8	11	11	323	103
富山南	件数	195		1		1		1	4	11	17	15	15	12	9	12	13	13	15	15	16	12	4	3	4	2	152	43
	死者数																											
	負傷者数	217		1		1		1	4	12	20	15	17	14	9	14	17	14	15	16	17	16	4	4	4	2	168	49
富山西	件数	156		1				2	6	14	18	9	9	12	9	7	6	9	8	15	16	5	2	5	1	2	123	33
	死者数	3										1								1				1		1	2	
	負傷者数	175		1				2	6	14	21	9	9	14	13	8	6	11	13	18	15	5	3	4	1	2	143	32
射水	件数	167	1	3	3			2	3	19	19	13	5	9	6	12	10	17	9	15	11	4	2	3	1		131	36
	死者数	1		1																							1	
	負傷者数	196	1	2	3			2	3	22	22	15	5	11	6	14	13	21	10	19	14	7	2	3	1		152	44
高岡	件数	291	1	1	1	2	1	1	8	25	27	23	25	10	20	17	22	19	18	23	20	12	6	3	2	4	236	55
	死者数	4														1		1		1							2	2
	負傷者数	316	1	1	1	2	1	1	8	25	30	23	30	11	21	22	25	19	18	26	20	13	7	3	2	6	259	57
氷見	件数	22								1	4	3	3		3	1				2	2		3				19	3
	死者数	2										1			1												2	2
	負傷者数	23								1	6	2	3		2	1				2	2		4				19	4
砺波	件数	84	1	1						10	8	5	4	3	5	6	4	6	8	4	9	4	3	1	1	1	66	18
	死者数	1																		1							1	1
	負傷者数	93	1	1						12	8	5	5	3	6	7	4	8	8	5	8	4	3	3	1	1	74	19
南砺	件数	38		1					1	3	3	2	2	4	2	3	3	3	3	5		2				1	34	4
	死者数	2															1				1						1	1
	負傷者数	43		1					1	3	3	3	2	5	2	3	3	3	5	6		1				2	39	4
小矢部	件数	23		1			1			1	3	3	3	2	1	1	3	1			1	2					18	5
	死者数	2		1																	1							2
	負傷者数	25					2			1	4	5	3	2	1	1	3	1				2					21	4
高速隊	件数	7	1					1				1			1				1			2					4	3
	死者数																											
	負傷者数	11	2						1			2			1					1			4				5	6

7 路線別・昼夜別



	本年			前年			増減数			昼夜別（本年）										
	件数	死者数		負傷者数	件数	死者数		負傷者数	件数	死者数		負傷者数	昼間			夜間				
		うち高齢					うち高齢						うち高齢							
計	1519	20	16	1706	1487	18	12	1709	32	2	4	-3	1191	8	6	1337	328	12	10	369
国道	310	4	2	363	319	3	1	386	-9	1	1	-23	230	1		270	80	3	2	93
四国道	240	2	2	283	231	2		283	9	0	2	0	179			212	61	2	2	71
8号	140	2	2	169	136	1		170	4	1	2	-1	91			113	49	2	2	56
41号	48			58	47	1		55	1	-1		3	41			48	7			10
156号	39			42	29			32	10			10	36			39	3			3
160号	13			14	19			26	-6			-12	11			12	2			2
ほか国道	70	2		80	88	1	1	103	-18	1	-1	-23	51	1		58	19	1		22
304号	6			7	4			4	2			3	5			6	1			1
359号	24			28	39			50	-15			-22	15			18	9			10
360号																				
415号	18			24	27	1	1	28	-9	-1	-1	-4	15			18	3			6
471号	6	2		5	8			9	-2	2		-4	5	1		5	1	1		
472号	16			16	10			12	6			4	11			11	5			5
県道	567	7	6	638	560	8	5	648	7	-1	1	-10	440	1	1	499	127	6	5	139
主地	401	4	3	458	399	6	3	458	2	-2	0	0	311	1	1	355	90	3	2	103
一般	166	3	3	180	161	2	2	190	5	1	1	-10	129			144	37	3	3	36
市町村道	531	9	8	584	500	5	5	557	31	4	3	27	434	6	5	475	97	3	3	109
高速道	7			11	15	1		19	-8	-1	0	-8	4			5	3			6
北陸	4			7	11	1		13	-7	-1		-6	1			1	3			6
東海北陸	1			2	2			3	-1			-1	1			2				
能越	2			2	2			3	0			-1	2			2				
その他	104			110	93	1	1	99	11	-1	-1	11	83			88	21			22



## 8 所属別・路線別

		合計	本年															増減数																				
			国道										県道					市道	高速	その他	国道										県道					市道	高速	その他
			8	41	156	160	304	359	360	415	471	472	主地	一般	8	41	156				160	304	359	360	415	471	472	主地	一般									
入善	件数	32	10									3	8	9		2	1									1	2	-3		-2								
	死者数	2										1	1												1	1												
	負傷者数	40	14									4	8	12		2	3								2	1	-1		-3									
黒部	件数	23	4									2	10	6		1	-4									-1	-1	0		-1								
	死者数																								-1	-1												
	負傷者数	25	6									2	10	6		1	-2								-1	-3	-1		-1									
魚津	件数	42	7									2	15	16		2	-1									-1	4	10		0								
	死者数																									-1												
	負傷者数	45	7									2	15	19		2	-1								-1	2	12		0									
滑川	件数	30	11									2	7	9		1	2									-7	-4	-7		-1								
	死者数																								-1													
	負傷者数	31	11									2	7	10		1	1								-7	-5	-7		-1									
上市	件数	40	3									13	5	12		7	3									-6	0	0		1								
	死者数	3											2	1												2	1											
	負傷者数	40	3									16	3	11		7	3								-7	-2	-2		1									
富山中央	件数	369	36	24								92	46	140		18	-5	-1						1		14	0	37		1								
	死者数																-1	-1									-2											
	負傷者数	426	42	30								106	52	161		20	-8	2					1		15	-6	46		0									
富山南	件数	195		24						3		54	17	79		18		2					-3			-10	-1	-3		0								
	死者数																								-1													
	負傷者数	217		28						4		62	17	87		19		1					-3		-11	-2	-7		1									
富山西	件数	156	4							10		72	11	49		8	-1							2	-1	-5	-7		1									
	死者数	3										1		2											1		2											
	負傷者数	175	7							12		2	85	12	49		8	-3						2	-5	-12	-14		1									
射水	件数	167	19							2		14	41	20	58		13	1						-4		4	2	5	2	4								
	死者数	1										1													0													
	負傷者数	196	27							5		14	46	25	63		16	5						-1		2	0	7	1	7								
高岡	件数	291	38		19	6				2		90	17	104		15	0		0	-2				-4			3	1	21		1							
	死者数	4										1		3												-1		3										
	負傷者数	316	45		21	7				3		95	18	112		15	-4		0	-2				-3		1	1	21		0								
氷見	件数	22				7				1			2	10		2				-4				-2			-4	2	3		-2							
	死者数	2												2											-1		2		-1									
	負傷者数	23				7				1			2	11		2			-10					-1		-4	2	4		-3								
砺波	件数	84			18					8		19	4	24		11			10								10	3	-7		5							
	死者数	1												1												-1		-1										
	負傷者数	93			19					9		22	6	26		11			10							12	5	-9		5								
南砺	件数	38			2					6		7	3	13		4		-2	2		2					-1	-1	-3		0								
	死者数	2										2													2													
	負傷者数	43			2					7		1	3	15		4		-2	2		3					-4	5	-2	-4	0								
小矢部	件数	23	8							3		4	1	2		2	4							1			-1	-2	-6		2							
	死者数	2	2														2										-1											
	負傷者数	25	7							3		4		2		2	1							-1		0		-8		2								
高速隊	件数	7														7																						
	死者数																													-8								
	負傷者数	11														11														-1								
																														-8								

## 9 事故類型別・昼夜別

		本年			前年			増減数				昼夜別（本年）									
		件数	死者数		負傷者数	件数	死者数		負傷者数	件数	死者数		負傷者数	昼間			夜間				
				うち高齢				うち高齢				うち高齢		件数	死者数	うち高齢	件数	死者数	うち高齢		
合 計		1519	20	16	1706	1487	18	12	1709	32	2	4	-3	1191	8	5	1337	328	12	11	369
人対車両		176	10	9	169	173	9	8	167	3	1	1	2	113	3	2	112	63	7	7	57
対面		5			5	11			12	-6			-7	2			2	3			3
背面		12	1	1	12	15	2	2	13	-3	-1	-1	-1	8	1	1	8	4			4
横断中	横歩上	61	1	1	62	57	3	2	55	4	-2	-1	7	38			39	23	1	1	23
	横歩付近	3	1	1	2	2			2	1	1	1	0	1			1	2	1	1	1
	その他	38	4	4	34	44	3	3	42	-6	1	1	-8	19			19	19	4	4	15
	路上遊戯・作業・停止中・横臥	16	3	2	13	13	1	1	12	3	2	1	1	12	2	1	10	4	1	1	3
	その他	41			41	31			31	10			10	33			33	8			8
自転車対車両		155			158	168			170	-13			-12	127			129	28			29
正面衝突		2			2	3			3	-1			-1	2			2				
追突		8			9	6			6	2			3	3			3	5			6
出会い頭		93			94	97			98	-4			-4	81			82	12			12
追越・追抜き時		3			4	2			2	1			2	2			3	1			1
すれ違い時		4			4	5			5	-1			-1	4			4				
左折時		13			13	30			31	-17			-18	10			10	3			3
右折直進		13			13	10			10	3			3	10			10	3			3
右折時(その他)		8			8	10			10	-2			-2	5			5	3			3
その他		11			11	5			5	6			6	10			10	1			1
車両相互		1155	3	2	1349	1121	4	1	1347	34	-1	1	2	929	1	1	1076	226	2	1	273
正面衝突		39	1	1	47	43	1	1	47	-4	0	0	0	25			31	14	1	1	16
追突		542			643	542	1		669	0	-1		-26	425			506	117			137
出会い頭		374	1	1	424	337	1		397	37	0	1	27	319	1	1	356	55			68
追越・追抜き時		10			10	9			11	1			-1	8			8	2			2
すれ違い時		13			13	10			10	3			3	13			13				
左折時		9			9	5			5	4			4	7			7	2			2
右折直進		71	1		90	81	1		103	-10	0		-13	50			61	21	1		29
右折時(その他)		9			11	13			15	-4			-4	7			9	2			2
その他		88			102	81			90	7			12	75			85	13			17
車両単独		33	7	5	30	25	5	3	25	8	2	2	5	22	4	2	20	11	3	3	10
工作物	電柱・標識	3			3	3			6	0			-3	3			3				
	分離帯・防護柵	5	1		6	4	2	1	2	1	-1	-1	4	1	1			4			6
	家屋・塀	4			4	5	1		5	-1	-1		-1	4			4				
	その他	6			7	3			3	3			4	5			6	1			1
	駐車車両	2			2					2			2					2			2
	路外逸脱	4	3	2	1	2	2	2	1	2	1	0	0	1			1	3	3	2	
	転倒	5	2	2	3	2			2	3	2	2	1	5	2	2	3				
	その他	4	1	1	4	6			6	-2	1	1	-2	3	1		3	1		1	1
列車									0												

# 10 所属別・事故類型別

		全事故	人対車両							自転車対車両							車両相互							車両単独							列車						
			対面	背面	横断中			路上停止 作業等	その他	計	正面衝突	追突	出会い頭	追越時・ 追抜時	左折時	右折時	その他	計	正面衝突	追突	出会い頭	追越時・ 追抜時	左折時	右折時	その他	計	工作物					駐車車両	路外逸脱	転倒	その他	計	
					横歩上	付横歩	その他																				標識	電柱	防分 護離 帯	家屋 塀							その他
入善	件数	32	1					1		2				1				1		10	13				5	1	29										
	死者数	2						1		1								1			1						1										
	負傷者数	40	1					1		1			2					2		10	18				8	1	37										
黒部	件数	23			1					1			1		1			2	2	7	4			2	1	3	19	1								1	
	死者数																																				
	負傷者数	25			1					1			1		1			2	4	7	4			2	1	3	21	1								1	
魚津	件数	42			4			1	3	8			4	1		1		6	1	12	8				2	4	27					1				1	
	死者数																																				
	負傷者数	45			4				3	8			4	1			1	6	1	12	10				2	5	30					1				1	
滑川	件数	30	1		1		2	1		5			2					2	1	14	3				3	2	23										
	死者数																																				
	負傷者数	31	1		1		2	1		5			2					2	1	15	3				3	2	24										
上市	件数	40			1		1	1	2	5			1				1	2	1	11	14				2	4	32						1			1	
	死者数	3					1	1		2																										1	
	負傷者数	40			1				2	3			1				1	2	1	11	17				2	4	35									1	
富山中央	件数	369	3	5	24		3	3	7	45	1	5	33		7	15	3	64	9	118	80	4	3	17	19	250			1	2	2			2	3	10	
	死者数																																				
	負傷者数	426	3	5	26		3	3	7	47	1	5	33		7	15	3	64	12	147	89	4	3	26	21	302			2	2	3			2	4	13	
富山南	件数	195		2	6		6	1	4	19			13		1		2	16	5	76	48	1		11	18	159	1									1	
	死者数																																				
	負傷者数	217		2	6		6	1	4	19			13		1		2	16	7	89	52	1		12	20	181	1									1	
富山西	件数	156		1	6		2		7	16	2		6	1		1	2	12	2	66	42	1		11	2	124					2		1	1		4	
	死者数	3		1						1														1		1										1	
	負傷者数	175		1	6		2		7	16	2		6	1		1	2	12	2	80	46	1		13	2	144					2		1			3	
射水	件数	167			3	3	3	1	6	16			5			1	1	7	5	76	41	1	1	9	10	143			1							1	
	死者数	1				1				1																											
	負傷者数	196			3	2	3	1	6	15			5			1	1	7	6	92	45	1	1	15	13	173			1							1	
高岡	件数	291		2	13		14	3	10	42	1		24		3	2	4	34	6	102	64	2	2	15	19	210			1		1	1		2		5	
	死者数	4			1		1			2																										2	
	負傷者数	316		2	12		13	3	10	40	1		25		3	2	4	35	6	122	71	2	2	15	20	238			1		1	1		2		3	
氷見	件数	22		1				1		2					1		1	2		6	4				3	4	17								1	1	
	死者数	2						1		1																									1		
	負傷者数	23		1						1					1		1	2		7	5				3	5	20										
砺波	件数	84			1		2	2	5	10			4			1	1	6	3	26	31					8	68										
	死者数	1					1			1																											
	負傷者数	93			1		1	2	5	9			4			1	1	6	3	29	38					8	78										
南砺	件数	38			1		1	1		3						1		1	2	9	14				4	29	1	1			1	2				5	
	死者数	2																																		2	
	負傷者数	43			1		1	1		3						1		1	3	11	16				6	36	1			1	1		1		3		
小矢部	件数	23		1					1	2		1						1	2	6	8				1	1	18									2	
	死者数	2							1	1									1							1											
	負傷者数	25		1						1		2						2	1	7	10				1	1	20					1	1			2	
高速隊	件数	7																		3		1			2	6						1			1		
	死者数																																				
	負傷者数	11																		4		1			4	9						2				2	

			合 計	年 齢 別																
				16 歳未 満	若 者							25   29 歳	30   39 歳	40   49 歳	50   59 歳	60   64 歳	高 齢 者			不 明
					16 歳	17 歳	18 歳	19 歳	20   24 歳	計	65   74 歳						75 歳 以上	計		
合 計		件数 死者数 負傷者数	1505 17 1694		1  1		18  26	30  32	156  191	205  250	121 1 131	189 2 213	188  209	244 4 270	110 1 128	206 4 232	239 5 257	445 9 489	3  4	
乗 用 車	大型	件数	5					1	1				1	1	2					
		死者数																		
		負傷者数	5					1	1				1	1	2					
	中型・ 準中型	件数	1											1						
		死者数																		
		負傷者数	4											4						
	普通	件数	738			9	14	68	91	62	101	108	115	50	105	106	211			
		死者数	9							1	2		1	1	1	3	4			
負傷者数		835			11	15	86	112	68	112	122	127	58	122	114	236				
軽・ ミニカー	件数	531			8	14	74	96	45	48	50	86	36	67	103	170				
	死者数	7										2		3	2	5				
	負傷者数	586			11	15	88	114	48	53	54	92	42	72	111	183				
貨 物 車	大型	件数	17									2	3	7	4	1		1		
		死者数	1										1							
		負傷者数	20									3	3	7	6	1		1		
	中型・ 準中型	件数	34							4	5	4	10	5	5	1	6			
		死者数																		
		負傷者数	40							4	7	4	14	5	5	1	6			
	普通	件数	69					8	8	4	20	13	10	4	8	2	10			
		死者数																		
負傷者数		74					11	11	4	21	13	10	4	9	2	11				
軽	件数	95				2	5	7	6	12	6	15	6	16	27	43				
	死者数																			
	負傷者数	107				2	5	7	7	15	6	19	7	17	29	46				
特 殊 車	農作業用	件数																		
		死者数																		
		負傷者数																		
	大型	件数	2									1			1		1			
		死者数																		
	負傷者数	4										1			3		3			
小型	件数	3												2	1		1			
	死者数																			
	負傷者数	3												2	1		1			
二 輪 車	自動 二輪	件数	5			1			1		1	1		1	1		1			
		死者数																		
		負傷者数	10			4			4		2	1		2	1		1			
	原付	件数	2		1															

## 12 第1当事者の違反別

[illegible]

### 13 第1当事者の年齢層別・違反別

		合 計	四 輪 車 ・ 二 輪 車																自 転 車			歩 行 者					その他・不明			
			計	信号無視	右側通行	最高速度違反	右左折違反	優先通行妨害	交差点安全義務	歩行者妨害等	一時不停止等	酒酔い運転	安全運転義務違反						その他・不明											
													作 運 転 不 適 操	前 方 注 意	動 静 注 視	安 全 確 認	安 全 速 度	そ の 他												
合 計	件数	1519	1502	105	22	3	3	81	148	64	111		136	281	180	260	29	2	77	13		1	12						4	
	死傷者数	1726	1707	129	29	5	3	91	162	66	120		158	327	209	283	30	2	93	14		1	13						5	
16歳未満	件数	5	1												1					4		1	3							
	死傷者数	6	1												1					5		1	4							
若者	件数	206	204	13	2	1		9	20	4	12		29	45	29	25	9		6	2			2							
	死傷者数	251	249	19	5	2		11	28	4	12		34	55	34	27	10		8	2			2							
25歳 ～ 29歳	件数	123	121	9	2			7	10		11		12	25	20	18			7	2			2							
	死傷者数	134	132	10	3			10	11		12		13	27	20	19			7	2			2							
30歳 ～ 39歳	件数	191	189	10	1	1		11	20	5	9		13	39	32	31	4		13	2			2							
	死傷者数	217	215	10	1	1		13	21	5	9		18	47	39	33	4		14	2			2							
40歳 ～ 49歳	件数	188	188	12	6	1		10	18	9	13		11	32	24	40	4	1	7											
	死傷者数	209	209	13	6	2		12	20	9	13		12	35	31	44	4	1	7											
50歳 ～ 59歳	件数	244	244	22	2			11	22	5	19		20	47	31	45	4		16											
	死傷者数	274	274	27	3			11	22	5	21		21	58	35	49	4		18											
60歳 ～ 64歳	件数	110	110	6	2		1	5	10	9	5		10	21	12	21	1		7											
	死傷者数	129	129	7	2		1	5	12	9	6		11	24	15	23	1		13											
高齢者	件数	449	445	33	7		2	28	48	32	42		41	72	31	80	7	1	21	3			3							
	死傷者数	502	498	43	9		2	29	48	34	47		49	81	34	88	7	1	26	3			3							
	65歳 ～ 74歳	件数	206	206	16	4			12	23	16	25		17	34	14	32	4		9										
		死傷者数	236	236	20	5			13	23	16	28		23	39	17	37	4		11										
	75歳 以上	件数	243	239	17	3		2	16	25	16	17		24	38	17	48	3	1	12	3			3						1
		死傷者数	266	262	23	4		2	16	25	18	19		26	42	17	51	3	1	15	3			3						1
不明	件数	3																											3	
	死傷者数	4																											4	

14 死者の年齢層別・性別・昼夜別

		合 計	増 減 数	中学生以下												計	高校生				若 者	25   29 歳	30   39 歳	40   49 歳	50   59 歳	60   64 歳	高齢者			昼夜別	
				幼児		小学生						中学生			1 年		2 年	3 年	計	65   74 歳							75 歳 以上	計	昼 間	夜 間	
				未 就 園 児	就 園 児	1 年	2 年	3 年	4 年	5 年	6 年	1 年	2 年	3 年																	
合 計		男 女	12 8	2															1	1		2		2 1	6 7	8 8	6 2	6 6			
四 輪 車	運転中	男 女	5																			2		2	1	3	1	4			
	同乗中	男 女																													
二 輪 車	運転中	男 女	1	-1														1										1			
	同乗中	男 女																													
	原付乗車中	男 女																													
自 転 車	乗用中	男 女	2	2																					2	2	2				
	同乗中	男 女																													
歩 行 中		男 女	3 7	1																1					2 1	2 6	2 7	2 1	1 6		
そ の 他		男 女	1	1																					1	1	1				
対前年増減数				2														-1	1	1	-2	2	-3		4	4	2				

【再掲】

	合 計									中学生 以下計	高1年	高2年	高3年	その他			
		幼児	小1・2年	小3・4年	小5・6年	中1年	中2年	中3年	65~74歳						75歳以上	高齢者計	
四輪車乗車中	6												2	2	2	4	
二輪車乗車中	1												1				
自転車乗用中	2														2	2	
歩行中	10												1	1	8	9	
その他	1														1	1	
計	20												4	3	13	16	

# 15 負傷者の年齢層別・性別・昼夜別

			合 計	中学生以下												高校生				若 者	25   29 歳	30   39 歳	40   49 歳	50   59 歳	60   64 歳	高齢者			昼夜別	
				幼児		小学生						中学生			計	1 年	2 年	3 年	計							65   74 歳	75 歳 以上	計	昼 間	夜 間
				未 就 園 児	就 園 児	1 年	2 年	3 年	4 年	5 年	6 年	1 年	2 年	3 年																
合 計		男	893	1	1	4	5	2	4	2	3	6	4	3	35	15	14	12	41	98	86	141	167	148	56	68	53	121	678	215
		女	813	2	2			1	7		1	4	3	2	22	6	3	6	15	76	60	120	124	151	56	84	105	189	659	154
四輪車	運転中	男	587																	55	75	110	121	105	40	48	33	81	461	126
		女	573																	48	51	103	107	122	43	58	41	99	480	93
	同乗中	男	59	1		1	1		1		2		2		8	2		2	15	3	11	3	10	3	1	3	4	42	17	
		女	92	1	2			1	1		1	1	1	1	8	3		1	4	14	5	6	11	14	6	9	15	24	63	29
二輪車	運転中	男	44														1	1	12	1	3	11	8	2	5	1	6	34	10	
		女	2																1				1					2		
	同乗中	男	1																1									1		
		女	1																1										1	
自転車	原付乗車中	男	9													2		2	3			1	1	1		1	1	5	4	
		女	6																1	1					1	3	4	4	2	
自転車	乗用中	男	97				2	1	2	2		3	2	3	15	13	12	11	36	10	3	7	7	10	3	2	4	6	77	20
		女	62						2			2	1	2	7	3	3	5	11	8	1	6	2	5		4	18	22	54	8
	同乗中	男																												
歩 行 中		男	92		1	3	2	1	1		1	3			12					1	4	10	22	13	7	12	11	23	56	36
		女	76	1					4			1	1		7					3	2	5	4	9	7	11	28	39	55	21
そ の 他		男	4																	1			2	1				2	2	
		女	1																							1		1	1	

【再掲】

	合 計	幼児	小1・2年	小3・4年	小5・6年	中1年	中2年	中3年	中学生 以下計	高1年	高2年	高3年	その他	65~74歳	75歳以上	高齢者計
四輪車乗車中	1,311	4	2	3	3	1	3		16	5		1	1,081	116	92	208
二輪車乗車中	63										2	1	49	6	5	11
自転車乗用中	159		2	5	2	5	3	5	22	16	15	16	62	6	22	28
歩 行 中	168	2	5	6	1	4	1		19				87	23	39	62
そ の 他	5												4	1		1
計	1,706	6	9	14	6	10	7	5	57	21	17	18	1,283	152	158	310



# 16 特定事故

		本年			前年			増減数			昼夜別（本年）							
		件数	全事故に対する構成率	死者数	負傷者数	件数	全事故に対する構成率	死者数	負傷者数	件数	死者数	負傷者数	昼間			夜間		
													件数	死者数	負傷者数	件数	死者数	負傷者数
全 事 故		1519		20	1706	1487		18	1709	32	2	-3	1191	8	1337	328	12	369
飲 酒 事 故		11	0.7		12	26	1.7	2	24	-15	-2	-12	5		5	6		7
中学生以下の事故		41	2.7		57	46	3.1		57	-5	0	0	35		48	6		9
高齢者事故		609	40.1	16	310	583	39.2	12	310	26	4	0	521	6	272	88	10	38
ドライ バー の 事 故	若者	205	13.5		250	217	14.6	2	264	-12	-2	-14	139		165	66		85
	二輪車・原付	2	0.1		5	4	0.3		5	-2	0	0	1		1	1		4
	高齢者	445	29.3	9	489	401	27.0	5	457	44	4	32	386	4	429	59	5	60
	軽四貨物	43	2.8		46	49	3.3	1	52	-6	-1	-6	40		43	3		3
	原付	1	0.1		1	3	0.2		3	-2	0	-2	1		1			
歩行者事故		176	11.6	10	168	173	11.6	9	167	3	1	1	113	3	111	63	7	57
	高齢者	70	4.6	9	62	70	4.7	8	62	0	1	0	49	2	48	21	7	14
自転車事故		162	10.7	2	159	174	11.7		172	-12	2	-13	133	2	131	29		28
	中学生以下	22	1.4		22	32	2.2		32	-10	0	-10	21		21	1		1
	小学生	10	0.7		9	12	0.8		12	-2	0	-3	9		8	1		1
	中学生	12	0.8		13	20	1.3		20	-8	0	-7	12		13			
	高校生	46	3.0		47	47	3.2		46	-1	0	1	36		37	10		10
	高齢者	30	2.0	2	28	31	2.1		31	-1	2	-3	29	2	27	1		1
二輪車事故		62	4.1	1	63	64	4.3	2	63	-2	-1	0	45		46	17	1	17
事業用車両の事故		52	3.4	1	66	54	3.6		59	-2	1	7	36	1	44	16		22
	バス	5	0.3		5	4	0.3		4	1	0	1	4		4	1		1
	タクシー・ハイヤー	7	0.5		14	10	0.7		11	-3	0	3	3		5	4		9
	その他	40	2.6	1	47	40	2.7		44	0	1	3	29	1	35	11		12
安管選任事業所の事故		163	10.7		179	152	10.2	2	171	11	-2	8	122		137	41		42
	業 務 中	61	4.0		65	51	3.4	1	62	10	-1	3	47		51	14		14
	通 勤 中	102	6.7		114	101	6.8	1	109	1	-1	5	75		86	27		28
初心運転者の事故		50	3.3		57	51	3.4		60	-1	0	-3	35		39	15		18
	四 輪 車	50	3.3		57	49	3.3		57	1	0	0	35		39	15		18
	二 輪 車					2	0.1		3	-2	0	-3						
交差点事故		827	54.4	10	930	800	53.8	8	923	27	2	7	661	3	736	166	7	194
	交差点	645	42.5	10	708	654	44.0	8	752	-9	2	-44	527	3	579	118	7	129
	信号機あり	269	17.7	2	309	283	19.0	3	333	-14	-1	-24	203	1	230	66	1	79
	交差点付近	182	12.0		222	146	9.8		171	36	0	51	134		157	48		65
カーブ事故		22	1.4	3	24	22	1.5	1	22	0	2	2	15	1	17	7	2	7