

富山県の交通事故月報

令和7年 12月末現在

《目次》

- 1 概況
- 2 特徴（死亡事故、特定事故、全事故）
- 3 月別
- 4 所属別
- 5 月別・時間別・曜日別・昼夜別
- 6 所属別・時間別・昼夜別
- 7 路線別・昼夜別
- 8 所属別・路線別
- 9 事故類型別・昼夜別
- 10 所属別・事故類型別
- 11 第1当事者の車種別・年齢層別
- 12 第1当事者の違反別
- 13 第1当事者の年齢層別・違反別
- 14 死者の年齢層別・性別・昼夜別
- 15 負傷者の年齢層別・性別・昼夜別
- 16 特定事故

※昨年の数値は確定値、本年の数値は暫定値となる。

富山県警察本部交通企画課

《用語の意味》

「交通事故」……道路(道路交通法第2条第1項第1号に規定)において、車両、路面電車及び列車の交通によって起こされた人の死亡又は負傷を伴った事故及び物的損害を伴った事故をいう。
ただし、自殺(傷)や犯罪によるもの等は除く。

「人身事故」……交通事故により人の死傷があったものをいう。
なお、本書においては、特に断りのない限り、交通事故の件数の場合、人身事故の件数を指すものとする。

「死者」……交通事故発生から24時間以内に死亡した人をいう。

「負傷者」……交通事故によって負傷し、治療を要する人をいう。

「第1当事者」……交通事故関与者のうち、過失がより重い者をいう。過失が同程度の場合は、被害がより小さい方の当事者をいう。表の中では「第1当」と表記する。

「第2当事者」……交通事故関与者のうち、過失がより軽い者をいう。過失が同程度の場合は、被害がより大きい方の当事者をいう。表の中では「第2当」と表記する。

「昼間」「夜間」……昼間とは日の出から日没までをいい、夜間とは日没から日の出までをいう。それぞれの時間は国立天文台発行「暦象年表」を参照した。

「歩行者事故」……歩行者が交通事故に関係し、死傷した事故をいう。(路側に立っていた者、路上作業中の者、路上遊戯中等の者を含む。)

「自転車事故」……自転車乗用者(同乗者を含む。)が事故に関係し、死傷した事故をいう。

「二輪車事故」……自動二輪車又は原動機付自転車乗車中の者が事故に関係し、死傷した事故をいう。

「高齢者の事故」……高齢者(65歳以上)が交通事故に関係し、死傷した事故をいう。

「高齢ドライバーの事故」……高齢者(65歳以上)が運転免許証を必要とする車両を運転して第1当事者となった事故をいう。(死傷者はこの事故により発生した数をいい、高齢者及び高齢者以外を含む。)

「子供(中学生以下)の事故」……子供〔幼児(未就園児及び就園児)、小学生、及び中学生〕が交通事故に関係し、死傷した事故をいう。

「高校生の事故」……高校生が交通事故に関係し、死傷した事故をいう。

「若者ドライバーの事故」……若者(16～24歳)が運転免許証を必要とする車両を運転して第1当事者となった事故をいう。(死傷者はこの事故により発生した数をいい、若者及び若者以外を含む。)

「飲酒事故」……酒気を帯びて車両を運転した者(関係者からの証言等により判明した場合を含む。)が第1当事者となった事故をいう。

「安全運転管理者選任事業所従業員の事故」……道路交通法第74条の3の規定により安全運転管理者又は副安全運転管理者の選任されている事業所従業員が、「業務中」又は「通勤途上」に車両を運転し第1当事者となった事故をいう。

※ 注 各項目の構成率等については、単位未満を四捨五入しているため表中・文中での数値が一致しない場合がある。

1 概況

発生件数	1,926 件	(前年同期比	68 件、増減率	3.7%)
死者数	30 人	(前年同期比	8 人、増減率	36.4%)
高齢死者数	23 人	(前年同期比	7 人、増減率	43.8%)
負傷者数	2,167 人	(前年同期比	37 人、増減率	1.7%)

2 特徴

(1) 死亡事故

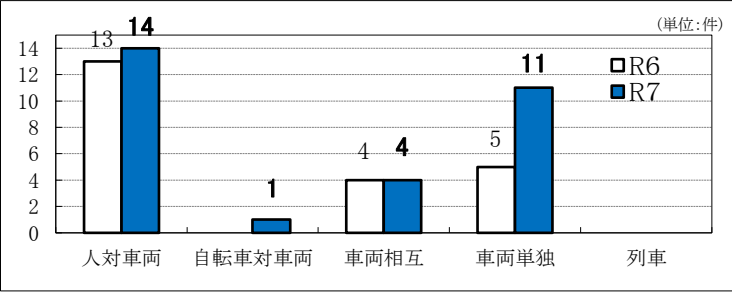
ア 死者の年齢層

	本年	構成率	前年	増減数
中学生以下				
高校生				
若者			1	-1
その他	7	23.3%	5	2
高 齢				
65歳～	4	13.3%	5	-1
75歳～	19	63.3%	11	8
者 計	23	76.7%	16	7
合 計	30	100.0%	22	8

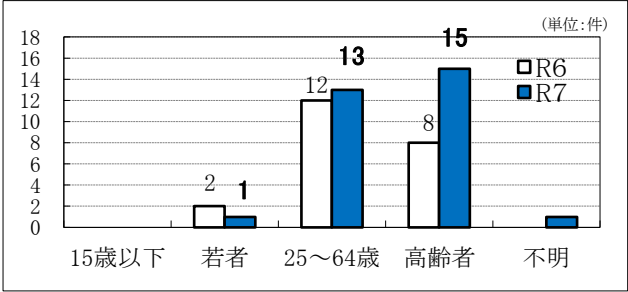
イ 死者の状態別

	本年	構成率	前年	増減数
四輪車運転中	7	23.3%	6	1
四輪車同乗中	1	3.3%	2	-1
二輪車乗車中	1	3.3%	2	-1
原付乗車中	1	3.3%		1
自転車乗用中	4	13.3%		4
歩行中	14	46.7%	12	2
その他	2	6.7%		2
合 計	30	100.0%	22	8

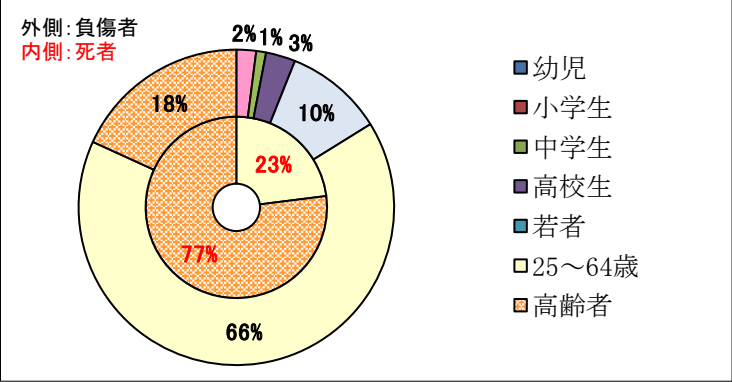
ウ 事故類型別死亡事故件数



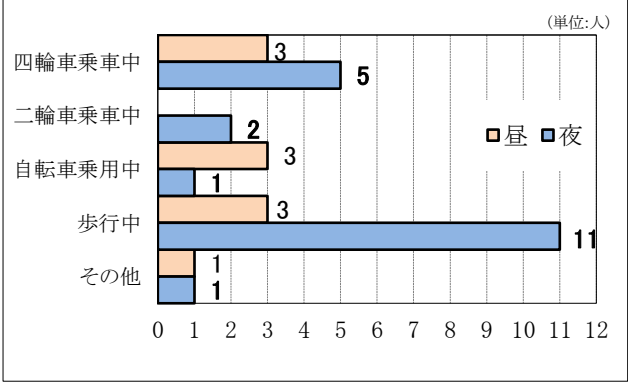
エ 第1当事者の年齢層別死亡事故件数



オ 年齢層別死傷者(構成率)



カ 昼夜別・状態別死者数



(2) 特定事故

ア 高齢者事故

	件数	死者数	負傷者数
R7. 12月末	783	23	395
R6. 12月末	733	16	386
増減数	50	7	9

イ 高齢(65歳以上)ドライバーの事故

	件数	死者数	負傷者数
R7. 12月末	571	12	633
R6. 12月末	515	8	586
増減数	56	4	47

ウ 自転車事故

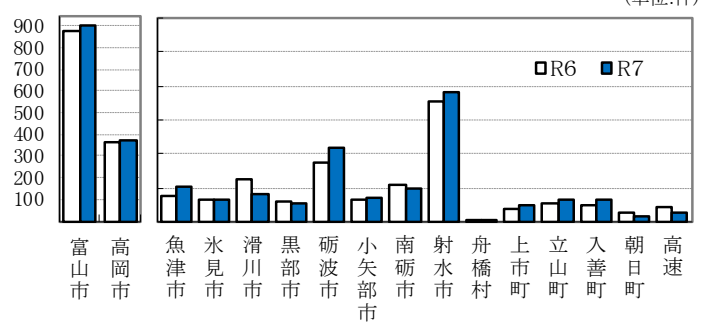
	件数	死者数	負傷者数
R7. 12月末	203	4	195
R6. 12月末	209		207
増減数	-6	4	-12

エ 歩行者事故

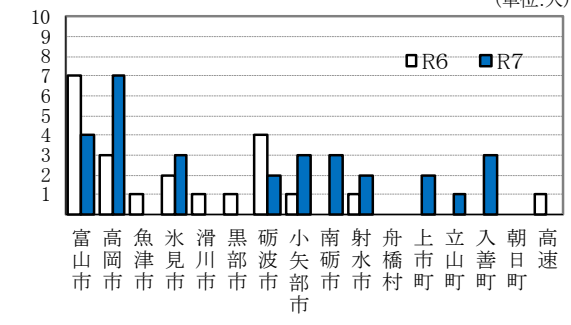
	件数	死者数	負傷者数
R7. 12月末	234	14	222
R6. 12月末	245	12	237
増減数	-11	2	-15

(3) 市町村別

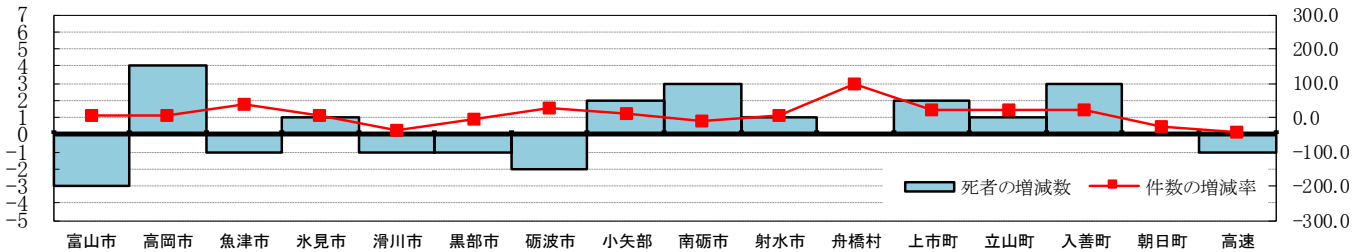
ア 発生件数



イ 死者数



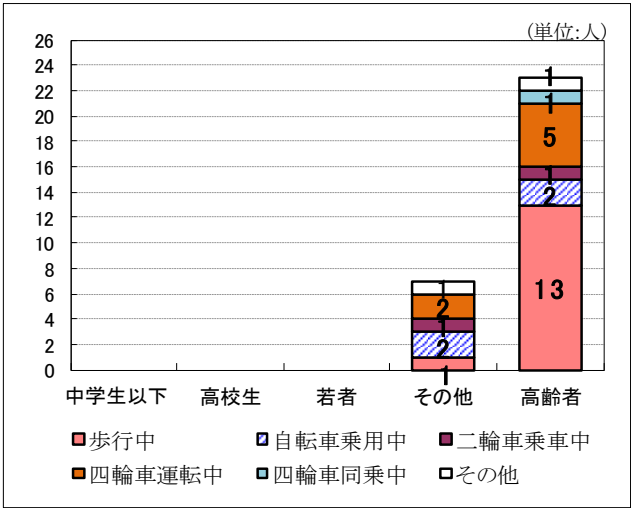
ウ 市町村別の増減(件数・死者数)



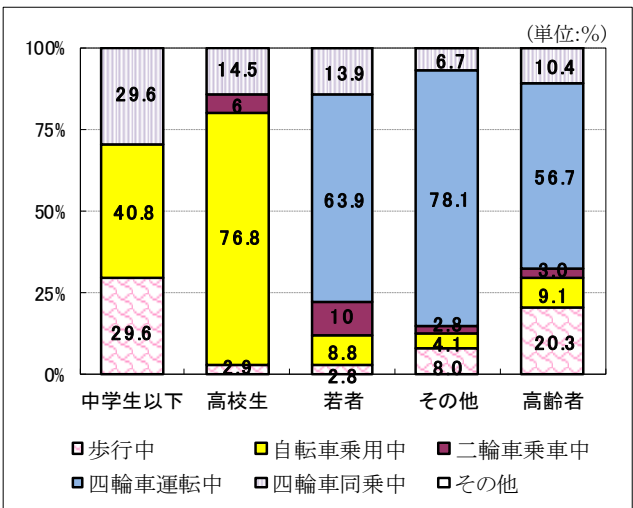
市町村名	本 年			増 減 数 (前年対比)		
	件 数	死者数(高齢者)	負 傷 者 数	件 数	死者数(高齢者)	負 傷 者 数
富 山 市	907	4 (3)	1028	27	-3 (-2)	3
高 岡 市	375	7 (5)	410	13	4 (3)	8
魚 津 市	52	()	56	14	-1 (-1)	14
氷 見 市	33	3 (2)	37	1	1 (0)	-2
滑 川 市	40	()	42	-23	-1 (-1)	-28
黒 部 市	28	()	30	-1	-1 (-1)	2
砺 波 市	108	2 (2)	123	22	-2 (-1)	21
小矢部市	34	3 (3)	38	3	2 (2)	1
南 砺 市	48	3 ()	54	-5	3 ()	-4
射 水 市	190	2 (2)	223	12	1 (2)	21
舟 橋 村	2	()	2	1	()	0
上 市 町	24	2 (2)	22	4	2 (2)	2
立 山 町	33	1 (1)	37	6	1 (1)	6
入 善 町	31	3 (3)	37	6	3 (3)	7
朝 日 町	9	()	11	-3	()	-2
高 速	12	()	17	-9	-1 ()	-12

(4) 年齢層別・状態別の死者・負傷者数

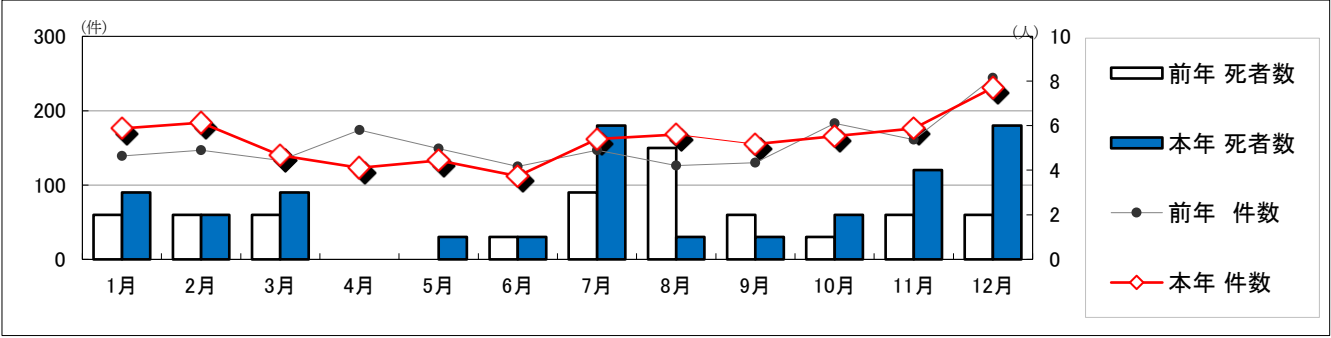
ア 年齢層別・状態別死者数



イ 年齢層別・状態別負傷者(構成率)



3 月別



	本年			前年			増減数					
	件数	死者数		負傷者数	件数	死者数		件数	死者数		負傷者数	
			うち高齢				うち高齢			うち高齢		
1月	176	3	3	192	157	2	2	182	19	1	1	10
2月	184	2	2	203	132	2	2	149	52	0	0	54
3月	140	3	3	163	153	2		172	-13	1	3	-9
4月	123			150	173			202	-50			-52
5月	133	1		140	148			175	-15	1		-35
6月	112	1		125	132	1	1	141	-20	0	-1	-16
上半期	868	10	8	973	895	7	5	1021	-27	3	3	-48
7月	162	6	5	179	132	3	1	163	30	3	4	16
8月	168	1	1	191	122	5	4	142	46	-4	-3	49
9月	155	1	1	175	147	2	2	166	8	-1	-1	9
10月	166	2	1	188	191	1		217	-25	1	1	-29
11月	176	4	2	198	154	3	3	180	22	1	-1	18
12月	231	6	5	263	217	1	1	241	14	5	4	22
下半期	1058	20	15	1194	963	15	11	1109	95	5	4	85
計	1926	30	23	2167	1858	22	16	2130	68	8	7	37

4 所属別

	本年			前年			増減数					
	件数	死者数		負傷者数	件数	死者数		負傷者数	件数	死者数		負傷者数
			うち高齢				うち高齢				うち高齢	
入善	40	3	3	48	37			43	3	3	3	5
黒部	28			30	29	1	1	28	-1	-1	-1	2
魚津	52			56	38	1	1	42	14	-1	-1	14
滑川	40			42	63	1	1	70	-23	-1	-1	-28
上市	59	3	3	61	48			53	11	3	3	8
富山中央	451			516	424	4	2	490	27	-4	-2	26
富山南	258			285	254	2	2	287	4	-2	-2	-2
富山西	198	4	3	227	202	1	1	248	-4	3	2	-21
射水	200	2	2	233	193	1		218	7	1	2	15
高岡	365	7	5	400	347	3	2	386	18	4	3	14
氷見	33	3	2	37	32	2	2	39	1	1	0	-2
砺波	108	2	2	123	86	4	3	102	22	-2	-1	21
南砺	48	3		54	53			58	-5	3	0	-4
小矢部	34	3	3	38	31	1	1	37	3	2	2	1
高速隊	12			17	21	1		29	-9	-1	0	-12
計	1926	30	23	2167	1858	22	16	2130	68	8	7	37

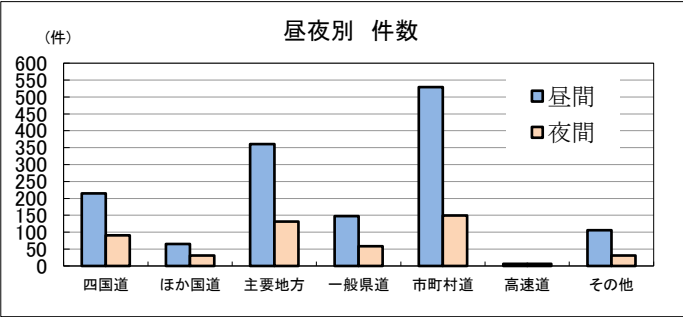
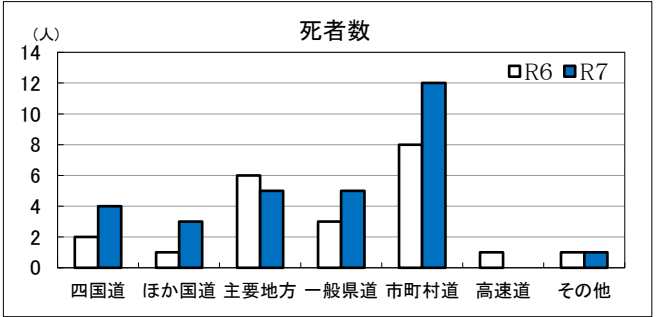
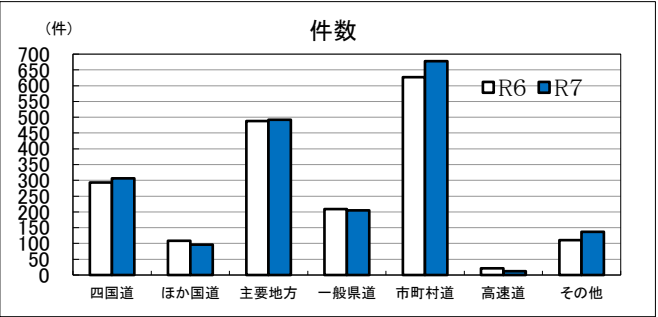
5 月別・時間別・曜日別・昼夜別

		全 事 故	時間別																					曜日別							昼夜別				
			0時 ～	1時 ～	2時 ～	3時 ～	4時 ～	5時 ～	6時 ～	7時 ～	8時 ～	9時 ～	10時 ～	11時 ～	12時 ～	13時 ～	14時 ～	15時 ～	16時 ～	17時 ～	18時 ～	19時 ～	20時 ～	21時 ～	22時 ～	23時 ～	日	月	火	水	木	金	土	昼	夜
1月	件数	176	1	2		1	1	2	7	16	25	13	6	7	4	8	7	10	9	18	22	5	7	1	2	2	14	26	20	40	29	30	17	104	72
	死者数	3				1	1												1	1								1	1				3		
	負傷者数	192	1	2		1		2	7	18	28	13	6	8	4	10	9	10	11	20	24	5	7	1	2	3	18	27	21	44	29	32	21	116	76
2月	件数	184	3	1	1	3		1	4	21	22	15	13	6	8	10	11	17	10	12	10	7	4	4		1	15	28	29	29	36	24	23	136	48
	死者数	2										1					1									1	1						2		
	負傷者数	203	4	1	1	3		1	4	24	24	17	14	6	8	12	12	18	10	13	10	10	4	5		2	17	29	31	32	39	30	25	148	55
3月	件数	140		1			2	1	2	12	11	7	11	8	11	6	10	9	15	7	11	4	4	2	4	2	19	21	20	24	17	18	21	108	32
	死者数	3																		2				1			1				1		3		
	負傷者数	163		1			3	1	4	12	14	7	12	12	11	9	12	11	15	9	12	4	6	2	3	3	25	22	23	32	16	20	25	127	36
4月	件数	123	2	1	2			1	1	12	7	7	5	5	4	9	9	9	10	15	8	7	3	1	4	1	15	27	22	16	16	15	12	94	29
	死者数																																		
	負傷者数	150	4	1	2			1	1	14	7	8	5	5	4	10	11	12	12	17	8	9	6	1	7	5	19	36	27	22	17	15	14	107	43
5月	件数	133	2			1		2	3	12	16	11	3	10	9	4	8	12	7	12	7	6	2	5		1	15	17	21	26	21	18	15	112	21
	死者数	1																			1					1								1	
	負傷者数	140	2			1		2	3	12	17	11	4	11	9	4	8	13	8	13	6	7	3	5		1	15	17	22	27	22	20	17	118	22
6月	件数	112	1	2	1				2	9	10	11	9	7	5	5	3	8	12	10	6	5	3	1	1	1	15	12	21	14	20	18	12	98	14
	死者数	1										1																1						1	
	負傷者数	125	1	2	1				3	9	12	10	9	9	5	5	5	10	13	12	6	5	3	3	1	1	18	15	21	14	21	21	15	109	16
上半期	件数	868	9	7	4	5	3	7	19	82	91	64	47	43	41	42	48	65	63	74	64	34	23	14	11	8	93	131	133	149	139	123	100	652	216
	死者数	10				1					1	1					1		1	4					1	2	2	2	1	1	1	1	3	7	
	負傷者数	973	12	7	4	5	3	7	22	89	102	66	50	51	41	50	57	74	69	84	66	40	29	17	13	15	112	146	145	171	144	138	117	725	248
7月	件数	162	2	4		1		2	3	12	15	11	14	10	8	11	9	11	10	14	11	5	2	3	2	2	15	25	26	26	30	18	22	142	20
	死者数	6		2			1										1					1		1		1	1	1	1	1	1	1	2	4	
	負傷者数	179	3	2		1		1	3	12	19	13	17	11	9	13	9	12	10	14	14	4	3	3	4	2	16	28	29	28	34	20	24	158	21
8月	件数	168		2	1		1		5	11	11	15	13	9	11	8	16	9	13	19	8	9	2	3		2	23	24	24	26	31	19	21	147	21
	死者数	1														1												1						1	
	負傷者数	191		3	1		1		5	11	12	18	14	9	13	7	19	11	20	23	8	9	2	3		2	23	30	26	28	34	25	25	169	22
9月	件数	155		1	1	1			7	8	13	8	9	10	13	12	10	9	9	16	13	6	3	2	2	2	17	22	18	22	33	31	12	127	28
	死者数	1																		1						1							1		
	負傷者数	175		1	1	1			7	8	15	11	9	10	16	17	10	9	10	22	13	6	3	2	2	2	24	23	21	22	37	36	12	147	28
10月	件数	166	1				1	2	2	11	15	16	5	10	11	12	13	17	6	13	14	8	1	2	2	4	15	27	28	21	26	32	17	123	43
	死者数	2																				1								2				1	
	負傷者数	188	1				1	3	2	11	18	16	7	13	11	15	15	18	7	14	14	10	1	2	2	7	21	32	31	22	28	34	20	138	50
11月	件数	176	2	2	2	1		2	2	10	12	7	7	10	8	13	11	19	8	21	13	14	6	2	3	1	18	32	30	25	26	24	21	105	71
	死者数	4		1									1							1		1				1				1	2		1	3	
	負傷者数	198	2	3	2	1		2	3	12	13	8	8	11	10	16	13	22	8	20	14	14	8	3	3	2	21	38	36	26	26	25	26	122	76
12月	件数	231	2	1		1	2		5	14	13	12	10	7	18	15	17	17	13	32	25	12	8	5	1	1	23	27	33	40	36	43	29	133	98
	死者数	6	1			1												1		3								1		3	1	1	1	5	
	負傷者数	263	1	1		1	1		8	17	15	14	10	10	19	15	26	19	15	33	27	14	9	5	2	1	27	30	41	46	37	50	32	157	106
下半期	件数	1058	7	10	4	4	4	6	24	66	79	69	58	56	69	71	76	82	59	115	84	54	22	17	10	12	111	157	159	160	182	167	122	777	281
	死者数	20	1	3		1	1					1	1	1	1	1	1		5		3		1			3	2	2	2	5	4	2	7	13	
	負傷者数	1194	7	10	4	4	3	6	28	71	92	80	65	64	78	83	92	91	70	126	90	57	26	18	13	16	132	181	184	172	196	190	139	891	303
計	件数	1926	16	17	8	9	7	13	43	148	170	133	105	99	110	113	124	147	122	189	148	88	45	31	21	20	204	288	292	309	321	290	222	1429	497
	死者数	30	1	3		2	1					1	2		1	1	1	2		6	4	3		1	1		5	4	4	3	6	5	3	10	20
	負傷者数	2167	19	17	8	9	6	13	50	160	194	146	115	115	119	133	149	165	139	210	156	97	55	35	26	31	244	327	329	343	340	328	256	1616	551

6 所属別・時間別・昼夜別

		全事故	時間別																							昼夜別			
			0時～	1時～	2時～	3時～	4時～	5時～	6時～	7時～	8時～	9時～	10時～	11時～	12時～	13時～	14時～	15時～	16時～	17時～	18時～	19時～	20時～	21時～	22時～	23時～	昼	夜	
入善	件数	40		2			1	1	2	3	5	2	2	1		1	5	4		3	5	2	1				28	12	
	死者数	3		1			1													1						1	2		
	負傷者数	48		2				1	3	3	7	3	2	1		1	5	5		6	6	2	1				35	13	
黒部	件数	28		1					2	1	3	2	1		3		3	1	3	2	2	3			1		18	10	
	死者数																												
	負傷者数	30		1					2	1	3	2	1		3		3	1	5	2	2	3			1		20	10	
魚津	件数	52							1	2	3	3	5	3	4	3	3	6	3	7	6	1			1	1	39	13	
	死者数																												
	負傷者数	56							1	2	3	4	5	3	5	3	3	6	3	9	6	1			1	1	43	13	
滑川	件数	40		1						5	4	4	3	2	1	1	1	1	3	5	5	3					1	27	13
	死者数																												
	負傷者数	42		1						5	4	4	4	2	1	2	1	1	3	5	5	3					1	29	13
上市	件数	59				1	1	2		5	4	6	1	1	1	2	3	7	5	9	6	2				1	2	39	20
	死者数	3						1														1				1		1	2
	負傷者数	61				1	1	1		6	4	6	1	1	1	2	3	7	6	9	7	1				1	4	40	21
富山中央	件数	451	10	3	2	4	3	2	8	29	37	29	16	30	25	26	27	35	35	47	33	17	12	9	6	6	329	122	
	死者数																												
	負傷者数	516	13	3	2	4	4	2	10	30	42	33	17	34	25	32	32	40	40	50	36	19	16	10	11	11	371	145	
富山南	件数	258		1		1		1	5	15	20	21	18	14	12	20	19	16	16	23	21	17	7	3	6	2	192	66	
	死者数																												
	負傷者数	285		1		1		1	5	16	23	21	21	16	12	22	23	17	16	25	23	22	7	4	7	2	209	76	
富山西	件数	198		1	2	1		2	7	17	21	11	12	13	12	9	8	14	9	20	18	9	3	6	1	2	148	50	
	死者数	4											1							1	1			1			1	3	
	負傷者数	227		1	2	1		2	8	17	25	12	12	16	16	10	9	19	14	23	17	10	4	6	1	2	176	51	
射水	件数	200	1	3	3			2	5	22	20	14	7	11	8	14	11	21	9	21	11	7	4	4	1	1	150	50	
	死者数	2		1																1								2	
	負傷者数	233	1	2	3			2	6	27	23	16	7	13	9	16	14	25	10	24	14	10	4	4	1	2	175	58	
高岡	件数	365	3	2	1	2	2	2	10	31	32	26	25	13	27	22	28	23	20	35	28	14	7	4	4	4	278	87	
	死者数	7	1				1									1		1		2	1						2	5	
	負傷者数	400	2	4	1	2	1	2	12	31	36	26	30	15	28	27	34	23	20	39	29	15	9	4	4	6	306	94	
氷見	件数	33								1	4	4	3		3	3	1	2		4	2		4	2			25	8	
	死者数	3																1									3		
	負傷者数	37								1	6	4	3		2	3	4	1		4	2		5	2			28	9	
砺波	件数	108	1	1					1	11	8	5	6	3	8	7	7	11	12	5	10	6	3	1	1	1	84	24	
	死者数	2																		1	1							2	
	負傷者数	123	1	1					1	14	8	5	7	3	10	10	9	13	13	6	9	5	3	3	1	1	98	25	
南砺	件数	48		1					1	3	4	2	3	4	4	4	4	4	5	5		3				1	41	7	
	死者数	3											1				1				1						2	1	
	負傷者数	54		1					1	3	4	3	2	5	5	4	5	4	7	6		2				2	47	7	
小矢部	件数	34		1			1			3	4	3	3	3	1	1	4	2	2	1	1	2	2				25	9	
	死者数	3		1																1	1							3	
	負傷者数	38						2		4	5	5	3	4	1	1	4	3	2			2	2				31	7	
高速隊	件数	12	1						1		1	1		1	1					2		2	2				6	6	
	死者数																												
	負傷者数	17	2						1		1	2		2	1						2		2	4			8	9	

7 路線別・昼夜別



	本年			前年			増減数			昼夜別（本年）										
	件数	死者数		負傷者数	件数	死者数		負傷者数	件数	死者数		負傷者数	昼間		夜間					
		うち高齢				件数	死者数			負傷者数	件数		死者数		負傷者数					
							うち高齢							件数		うち高齢		件数	うち高齢	
計	1926	30	23	2167	1858	22	16	2130	68	8	7	37	1429	10	7	1616	497	20	16	551
国道	402	7	4	467	402	3	1	485	0	4	3	-18	280	1		331	122	6	4	136
四国道	306	4	3	358	293	2		357	13	2	3	1	215			256	91	4	3	102
8号	175	4	3	210	170	1		210	5	3	3	0	108			135	67	4	3	75
41号	65			75	62	1		74	3	-1		1	50			57	15			18
156号	48			51	38			42	10			9	41			44	7			7
160号	18			22	23			31	-5			-9	16			20	2			2
ほか国道	96	3	1	109	109	1	1	128	-13	2	0	-19	65	1		75	31	2	1	34
304号	7			8	6			6	1			2	5			6	2			2
359号	35	1	1	42	49			64	-14	1	1	-22	21			27	14	1	1	15
360号																				
415号	26			32	34	1	1	35	-8	-1	-1	-3	19			22	7			10
471号	7	2		6	10			11	-3	2		-5	6	1		6	1	1		
472号	21			21	10			12	11			9	14			14	7			7
県道	697	10	8	786	697	9	6	802	0	1	2	-16	508	1	1	577	189	9	7	209
主地	492	5	4	564	488	6	3	559	4	-1	1	5	361	1	1	412	131	4	3	152
一般	205	5	4	222	209	3	3	243	-4	2	1	-21	147			165	58	5	4	57
市町村道	678	12	10	749	627	8	8	695	51	4	2	54	529	7	5	585	149	5	5	164
高速道	12			17	21	1		29	-9	-1	0	-12	6			8	6			9
北陸	6			9	14	1		18	-8	-1		-9	1			1	5			8
東海北陸	2			4	4			7	-2			-3	2			4				
能越	4			4	3			4	1			0	3			3	1			1
その他	137	1	1	148	111	1	1	119	26	0	0	29	106	1	1	115	31			33

8 所属別・路線別

[illegible]

9 事故類型別・昼夜別

		本年							前年							増減数							昼夜別（本年）						
		件数			死者数		負傷者数		件数			死者数		負傷者数		昼間			夜間										
																件数	死者数	負傷者数	件数	死者数	負傷者数								
		件数	死者数	うち高齢	負傷者数	件数	死者数	うち高齢	負傷者数	件数	死者数	うち高齢	負傷者数	件数	死者数	うち高齢	負傷者数	件数	死者数	うち高齢	負傷者数								
合 計		1926	30	23	2167	1858	22	16	2130	68	8	7	37	1429	10	7	1616	497	20	16	551								
人対車両		234	14	13	224	245	12	11	237	-11	2	2	-13	132	3	2	132	102	11	11	92								
対面		9			9	17			18	-8			-9	3			3	6			6								
背面		16	1	1	17	21	3	3	18	-5	-2	-2	-1	9	1	1	10	7			7								
横断中	横歩上	88	2	2	88	95	4	3	93	-7	-2	-1	-5	48			49	40	2	2	39								
	横歩付近	5	1	1	4	4	1	1	3	1	0	0	1	1			1	4	1	1	3								
	その他	51	7	7	44	59	3	3	57	-8	4	4	-13	20			20	31	7	7	24								
	路上遊戯・作業・停止中・横臥	18	3	2	15	14	1	1	13	4	2	1	2	14	2	1	12	4	1	1	3								
	その他	47			47	35			35	12			12	37			37	10			10								
自転車対車両		191	1		194	203			205	-12	1		-11	144			147	47	1		47								
正面衝突		3			4	3			3	0			1	3			4												
追突		9			10	6			6	3			4	3			3	6			7								
出会い頭		111	1		111	115			116	-4	1		-5	90			91	21	1		20								
追越・追抜き時		4			5	2			2	2			3	3			4	1			1								
すれ違い時		4			4	6			6	-2			-2	4			4												
左折時		19			19	38			39	-19			-20	12			12	7			7								
右折直進		18			18	15			15	3			3	12			12	6			6								
右折時(その他)		11			11	12			12	-1			-1	6			6	5			5								
その他		12			12	6			6	6			6	11			11	1			1								
車両相互		1456	4	3	1709	1379	4	1	1656	77	0	2	53	1123	1	1	1309	333	3	2	400								
正面衝突		58	1	1	68	51	1	1	58	7	0	0	10	37			44	21	1	1	24								
追突		673			799	666	1		812	7	-1		-13	510			607	163			192								
出会い頭		476	2	2	547	426	1		505	50	1	2	42	388	1	1	444	88	1	1	103								
追越・追抜き時		11			11	12			15	-1			-4	9			9	2			2								
すれ違い時		15			15	11			11	4			4	14			14	1			1								
左折時		9			9	6			7	3			2	7			7	2			2								
右折直進		88	1		110	96	1		123	-8	0		-13	57			69	31	1		41								
右折時(その他)		14			18	16			18	-2			0	10			13	4			5								
その他		112			132	95			107	17			25	91			102	21			30								
車両単独		45	11	7	40	31	6	4	32	14	5	3	8	30	6	4	28	15	5	3	12								
工作物	電柱・標識	4	1		3	5			8	-1	1		-5	3			3	1	1										
	分離帯・防護柵	6	1		7	5	2	1	5	1	-1	-1	2	2	1		1	4			6								
	家屋・塀	6			7	6	1		6	0	-1		1	6			7												
	その他	7			8	3			3	4			5	6			7	1			1								
	駐車車両	4			5	1			1	3			4	1			2	3			3								
	路外逸脱	8	6	4	2	3	3	3	1	1	5	3	1	1	3	2	1	1	5	4	3	1							
	転倒	5	2	2	3	2			2	3	2	2	1	5	2	2	3												
	その他	5	1	1	5	6			6	-1	1	1	-1	4	1	1	4	1				1							
列車										0																			

10 所属別・事故類型別

		全事故	人対車両							自転車対車両							車両相互							車両単独							列車						
			対面	背面	横断中			路上停止 作業等	その他	計	正面衝突	追突	出会い 頭	追越 時・	左折 時	右折 時	その他	計	正面衝突	追突	出会い 頭	追越 時・	左折 時	右折 時	その他	計	工作物					駐車車 両	路外逸 脱	転倒	その他	計	
					横歩上	付横歩	その他																				標識	電柱	防分 護離 帯	家屋 塀							その他
入善	件数	40	1		1		1	1		4			1	1				2	1	13	14				5	1	34										
	死者数	3					1	1		2								1			1						1										
	負傷者数	48	1		1					2			1	2				3	1	13	20				8	1	43										
黒部	件数	28	1		1					2			1		1			2	3	8	6			2	1	3	23	1								1	
	死者数																																				
	負傷者数	30	1		1					2			1		1			2	5	8	6			2	1	3	25	1								1	
魚津	件数	52			5		3	1		9			4	1				5	1	17	12			1	2	4	37				1					1	
	死者数																																				
	負傷者数	56			5		3	1		9			4	1				5	1	17	15			1	2	5	41				1					1	
滑川	件数	40	1		2		2	2		7			2			1		3	1	17	5				5	2	30										
	死者数																																				
	負傷者数	42	1		2		2	2		7			2			1		3	1	18	5				6	2	32										
上市	件数	59			1		2	1	4	8			1		1		1	3	3	14	22				4	4	47						1			1	
	死者数	3					1	1		2																											
	負傷者数	61			1		1	4	6	6			1		1		1	3	3	14	26				5	4	52									1	
富山中央	件数	451	4	7	28	2	3	3	8	55	2	5	41		9	20	3	80	11	147	98	4	3	21	22	306			1	2	2			2	3	10	
	死者数																																				
	負傷者数	516	4	7	30	2	3	3	8	57	3	5	41		9	20	3	81	15	181	108	4	3	30	24	365			2	2	3			2	4	13	
富山南	件数	258		2	14		8	1	4	29			16		1	2		19	8	95	66	1			13	24	207	1					1			1	3
	死者数																																				
	負傷者数	285		2	14		8	1	4	29			16		1	2		19	10	110	72	1			14	27	234	1					1			1	3
富山西	件数	198		1	7		3		7	18		2	9	1	1	2	2	17	6	81	50	1			13	5	156			1		3		2	1		7
	死者数	4		1						1															1		1									2	
	負傷者数	227		1	7		3		7	18		2	9	1	1	2	2	17	7	99	58	1			16	6	187			1		3			1		5
射水	件数	200			8	3	3	1	7	22			5			1	2	8	5	90	47	1	1		12	13	169			1							1
	死者数	2			1	1				2																											
	負傷者数	233			7	2	3	1	7	20			5			1	2	8	6	109	53	1	1		18	16	204			1							1
高岡	件数	365	1	4	16		20	4	10	55	1		27	1	4	3	4	40	11	121	83	3	2		19	24	263	1	1			1		2	2		7
	死者数	7			1		1			2			1					1			1						1									3	
	負傷者数	400	1	5	15		19	4	10	54	1		27	1	4	3	4	40	11	145	91	3	2		21	28	301			1		1		3			5
氷見	件数	33		1	1			1		3					1		1	2		10	6				3	7	26						1			2	
	死者数	3						1		1																											

11 第1当事者の車種別・年齢層別

			合 計	年 齢 別																
				16 歳 未 満	若 者					計	25 29 歳	30 39 歳	40 49 歳	50 59 歳	60 64 歳	高 齢 者			計	不 明
					16 歳	17 歳	18 歳	19 歳	20 24 歳							65 74 歳	75 歳 以上			
合 計		件数 死者数 負傷者数	1903 26 2145		2 2		23 31	35 38	192 1 230	252 1 301	156 1 172	233 3 267	237 1 263	308 6 342	141 1 162	273 6 306	298 6 327	571 12 633	5 1 5	
乗 用 車	大型	件数	7					1	1				1	2	3					
		死者数																		
		負傷者数	7					1	1				1	2	3					
	中型・ 準中型	件数	1										1							
		死者数																		
		負傷者数	4										4							
	普通	件数	923			11	16	84	111	78	127	135	141	66	133	132	265			
		死者数	13							1	3	1	1	1	2	4	6			
		負傷者数	1032			13	17	102	132	87	142	151	154	74	151	141	292			
	軽・ ミニカー	件数	680			11	17	88	116	57	60	67	111	44	93	131	224	1		
		死者数	11					1	1				4		3	2	5	1		
		負傷者数	758			14	19	103	136	63	68	72	118	52	103	146	249			
貨 物 車	大型	件数	20						1	2	3	7	5	2		2				
		死者数	1									1								
		負傷者数	23							1	3	3	7	7	2		2			
	中型・ 準中型	件数	44					3	3	6	7	4	10	6	6	2	8			
		死者数																		
		負傷者数	51					3	3	6	10	4	14	6	6	2	8			
	普通	件数	84					9	9	6	22	16	14	5	10	2	12			
		死者数																		
負傷者数		96					12	12	6	25	17	16	6	12	2	14				
軽	件数	124				2	7	9	8	14	7	21	9	25	31	56				
	死者数	1												1		1				
	負傷者数	143				2	9	11	9	17	7	27	10	26	36	62				
特 殊 車	農作業用	件数																		
		死者数																		
		負傷者数																		
	大型	件数	3									1	1		1		1			
		死者数																		
	負傷者数	5										1	1		3		3			
小型	件数	3											2	1		1				
	死者数																			
	負傷者数	3											2	1		1				
二 輪 車	自動 二輪	件数	6			1			1		1	1	1	1	1		1			
		死者数																		
		負傷者数	13			4			4		2	1	3	2	1		1			
	原付	件数	4		2				2			1			1		1			
		死者数																		
		負傷者数	5		2				2			2			1		1			
不 明		件数	4															4		
		死者数																		
		負傷者数	5															5		

12 第1当事者の違反別

[illegible]

13 第1当事者の年齢層別・違反別

		合 計	四 輪 車 ・ 二 輪 車																自 転 車					歩 行 者					そ の 他 ・ 不 明	
			計	信号 無視	右側 通行	最高 速度 違反	右左 折違反	優先 通行 妨害	交 差 点 安全 進 行 義 務	歩 行 者 妨害 等	一 時 不 停 止 等	酒 酔 い 運 転	安全運転義務違反						そ の 他 ・ 不 明	計	信号 無視	一 時 不 停 止	安全 運 転 義 務 違 反	そ の 他	計	信号 無視	直 前 ・ 直 後 横 断	め い て い 等		そ の 他 ・ 不 明
													作 運 転 不 適 操	前 方 不 注 意	動 静 不 注 視	安 全 不 確 認	安 全 速 度	そ の 他												
合 計	件数	1926	1899	130	32	3	5	117	172	92	144	2	159	371	219	322	30	2	99	21		2	18	1	1	1				5
	死傷者数	2197	2166	159	41	5	6	130	187	94	164	2	187	432	257	351	31	2	118	24		2	21	1	1	1				6
16歳未満	件数	5																	5			1	4							
	死傷者数	6																	6			1	5							
若者	件数	256	252	16	8	1	1	11	24	4	15		31	57	36	28	9		11	4			3	1						
	死傷者数	306	302	22	11	2	1	13	32	4	16		37	68	43	30	10		13	4			3	1						
25歳 ～ 29歳	件数	158	156	10	2			9	10	3	14		15	38	24	20			11	2			2							
	死傷者数	175	173	11	3			12	11	3	17		16	42	25	21			12	2			2							
30歳 ～ 39歳	件数	236	233	15	1	1		15	21	7	11		14	49	37	45	4		13	3			3							
	死傷者数	274	270	16	1	1		19	22	7	12		20	58	45	51	4		14	4			4							
40歳 ～ 49歳	件数	237	237	13	6	1		14	19	14	21	2	12	46	28	46	4	1	10											
	死傷者数	264	264	14	6	2		16	21	14	23	2	13	52	35	51	4	1	10											
50歳 ～ 59歳	件数	310	308	23	2			17	29	10	24		22	59	40	59	4		19	1			1		1	1				
	死傷者数	350	348	28	3			17	29	10	28		24	74	47	63	4		21	1			1		1	1				
60歳 ～ 64歳	件数	142	141	8	3		1	7	13	12	5		11	31	15	25	1		9	1			1							
	死傷者数	164	163	10	3		1	7	15	12	6		12	36	18	27	1		15	1			1							
高齢者	件数	577	571	45	10		3	44	56	42	54		54	91	39	99	8	1	25	5		1	4							
	死傷者数	652	645	58	14		4	46	57	44	62		65	102	44	108	8	1	32	6		1	5							
65歳 ～ 74歳	件数	274	273	22	6		1	20	30	23	29		23	46	17	38	5		13	1			1							
	死傷者数	314	312	26	8		2	22	31	23	32		30	53	20	43	5		17	2			2							
75歳	件数	303	298	23	4		2	24	26	19	25		31	45	22	61	3	1	12	4		1	3							1
	死傷者数	338	333	32	6		2	24	26	21	30		35	49	24	65	3	1	15	4		1	3							1
不明	件数	5	1																1											4
	死傷者数	6	1																1											5

14 死者の年齢層別・性別・昼夜別

		合 計	増 減 数	中学生以下										計	高校生					若 者	25 29 歳	30 39 歳	40 49 歳	50 59 歳	60 64 歳	高齢者			昼夜別	
				幼児		小学生						中学生			1 年	2 年	3 年	計	65 74 歳							75 歳 以上	計	昼 間	夜 間	
				未 就 園 児	就 園 児	1 年	2 年	3 年	4 年	5 年	6 年	1 年	2 年																	3 年
合 計	男女	19 11	8															1	1 1	1	2		1	3 1	11 8	14 9	7 3	12 8		
四輪車	運転中	男女	7 1																		2			3	2	5	2	5		
	同乗中	男女	1 -1																							1	1	1		
二輪車	運転中	男女	1 -1															1											1	
	同乗中	男女																												
	原付乗車中	男女	1 1																							1	1		1	
自転車	乗用中	男女	3 1	3 1																	1					2	2	2 1	1	
	同乗中	男女																				1								
歩 行 中		男女	6 8	3 -1																1						5 1	5 8	2 1	4 7	
そ の 他		男女	1 1	1 1																						1	1	1	1	
対前年増減数				8														-1	1	2	-1	2	-2	-1	8	7	2	6		

【再揭】

	合 計									中学生 以下計	高1年	高2年	高3年	その他	高齢者計	
		幼児	小1・2年	小3・4年	小5・6年	中1年	中2年	中3年	65～74歳						75歳以上	
四輪車乗車中	8												2	3	3	6
二輪車乗車中	2												1		1	1
自転車乗用中	4												2		2	2
歩行中	14												1	1	12	13
その他	2												1		1	1
計	30												7	4	19	23

15 負傷者の年齢層別・性別・昼夜別

			合 計	中学生以下												高校生				若 者	25 29 歳	30 39 歳	40 49 歳	50 59 歳	60 64 歳	高齢者			昼夜別		
				幼児		小学生						中学生			計	1 年	2 年	3 年	計							65 74 歳	75 歳 以上	計	昼 間	夜 間	
				未 就 園 児	就 園 児	1 年	2 年	3 年	4 年	5 年	6 年	1 年	2 年	3 年																	計
合 計			男	1,132	1	3	4	6	3	5	2	3	7	5	3	42	19	18	14	51	117	109	187	205	190	77	82	72	154	818	314
			女	1,035	2	3			1	7	1	2	8	3	2	29	7	4	7	18	99	78	149	159	198	64	107	134	241	798	237
四輪車	運転中	男	750																	70	92	148	153	134	52	57	44	101	568	182	
		女	718																	68	64	128	132	153	50	73	50	123	577	141	
	同乗中	男	70	1	1	1	1		1		2	1	2		10	3		1	4	15	4	12	3	13	4	1	4	5	50	20	
		女	127	1	3			1	1	1	2	1	1		11	4	1	1	6	15	7	8	19	19	6	14	22	36	86	41	
二輪車	運転中	男	53															1	1	15	2	4	12	11	2	5	1	6	39	14	
		女	2																	1									2		
	同乗中	男	1																	1									1		
		女	1																	1										1	
自転車	原付乗車中	男	14														3		3	3	2		1	1	2	1	1	2	6	8	
		女	7																	1	1		1			1	3	4	4	3	
	乗用中	男	117				2	2	3	2		3	3	3	18	15	14	12	41	10	4	9	9	13	5	2	6	8	85	32	
		女	78						2			6	1	2	11	3	3	6	12	9	2	7	2	7		6	22	28	64	14	
歩 行 中		男	123		2	3	3	1	1		1	3			14	1	1		2	2	5	14	25	17	12	16	16	32	67	56	
		女	99	1					4			1	1		7				4	4	6	5	17	8	12	36	48	63	36		
そ の 他		男	4																	1			2	1					2	2	
		女	3																				1			1	1	2	2	1	

【再掲】

	合 計									中学生 以下計	高1年	高2年	高3年	その他			
		幼児	小1・2年	小3・4年	小5・6年	中1年	中2年	中3年	65~74歳						75歳以上	高齢者計	
四輪車乗車中	1,665	6	2	3	5	2	3		21	7	1	2	1,369	145	120	265	
二輪車乗車中	78										3	1	62	7	5	12	
自転車乗用中	195		2	7	2	9	4	5	29	18	17	18	77	8	28	36	
歩 行 中	222	3	6	6	1	4	1		21	1	1		119	28	52	80	
そ の 他	7												5	1	1	2	
計	2,167	9	10	16	8	15	8	5	71	26	22	21	1,632	189	206	395	

16 特定事故

		本年			前年			増減数			昼夜別（本年）							
		件数	全事故に対する構成率	死者数	負傷者数	件数	全事故に対する構成率	死者数	負傷者数	件数	死者数	負傷者数	昼間			夜間		
													件数	死者数	負傷者数	件数	死者数	負傷者数
全 事 故		1926		30	2167	1858		22	2130	68	8	37	1429	10	1616	497	20	551
飲 酒 事 故		20	1.0	1	20	28	1.5	2	26	-8	-1	-6	6		6	14	1	14
中学生以下の事故		50	2.6		71	55	3.0		72	-5	0	-1	40		55	10		16
高齢者事故		783	40.7	23	395	733	39.5	16	386	50	7	9	635	7	335	148	16	60
ドライ バー の 事 故	若者	252	13.1	1	301	260	14.0	2	312	-8	-1	-11	164		193	88	1	108
	二輪車・原付	3	0.2		6	4	0.2		5	-1	0	1	1		1	2		5
	高齢者	571	29.6	12	633	515	27.7	8	586	56	4	47	474	5	533	97	7	100
	軽四貨物	56	2.9	1	62	64	3.4	1	69	-8	0	-7	50	1	56	6		6
	原付	1	0.1		1	3	0.2		3	-2	0	-2	1		1			
歩行者事故		234	12.1	14	222	245	13.2	12	237	-11	2	-15	132	3	130	102	11	92
	高齢者	92	4.8	13	80	93	5.0	11	82	-1	2	-2	57	2	56	35	11	24
自転車事故		203	10.5	4	195	209	11.2		207	-6	4	-12	153	3	149	50	1	46
	中学生以下	29	1.5		29	34	1.8		34	-5	0	-5	25		25	4		4
	小学生	12	0.6		11	13	0.7		13	-1	0	-2	10		9	2		2
	中学生	17	0.9		18	21	1.1		21	-4	0	-3	15		16	2		2
	高校生	53	2.8		53	55	3.0		54	-2	0	-1	40		40	13		13
	高齢者	39	2.0	2	36	37	2.0		37	2	2	-1	37	2	34	2		2
二輪車事故		78	4.0	2	78	70	3.8	2	69	8	0	9	51		52	27	2	26
事業用車両の事故		66	3.4	1	82	68	3.7		76	-2	1	6	45	1	53	21		29
	バス	7	0.4		7	5	0.3		5	2	0	2	6		6	1		1
	タクシー・ハイヤー	9	0.5		16	12	0.6		13	-3	0	3	4		6	5		10
	その他	50	2.6	1	59	51	2.7		58	-1	1	1	35	1	41	15		18
安管選任事業所の事故		205	10.6		229	196	10.5	2	216	9	-2	13	146		165	59		64
	業 務 中	73	3.8		80	68	3.7	1	80	5	-1	0	55		60	18		20
	通 勤 中	132	6.9		149	128	6.9	1	136	4	-1	13	91		105	41		44
初心運転者の事故		63	3.3		76	67	3.6		78	-4	0	-2	41		48	22		28
	四 輪 車	62	3.2		75	65	3.5		75	-3	0	0	41		48	21		27
	二 輪 車	1	0.1		1	2	0.1		3	-1	0	-2				1		1
交差点事故		1054	54.7	14	1185	1029	55.4	10	1186	25	4	-1	789	3	887	265	11	298
	交差点	828	43.0	13	913	850	45.7	9	976	-22	4	-63	629	3	700	199	10	213
	信号機あり	353	18.3	4	400	373	20.1	4	438	-20	0	-38	242	1	275	111	3	125
	交差点付近	226	11.7	1	272	179	9.6	1	210	47	0	62	160		187	66	1	85
カーブ事故		28	1.5	3	31	26	1.4	1	29	2	2	2	19	1	22	9	2	9