

富山県の交通事故月報

令和7年 11月末現在

《目次》

- 1 概況
- 2 特徴（死亡事故、特定事故、全事故）
- 3 月別
- 4 所属別
- 5 月別・時間別・曜日別・昼夜別
- 6 所属別・時間別・昼夜別
- 7 路線別・昼夜別
- 8 所属別・路線別
- 9 事故類型別・昼夜別
- 10 所属別・事故類型別
- 11 第1当事者の車種別・年齢層別
- 12 第1当事者の違反別
- 13 第1当事者の年齢層別・違反別
- 14 死者の年齢層別・性別・昼夜別
- 15 負傷者の年齢層別・性別・昼夜別
- 16 特定事故

※昨年の数値は確定値、本年の数値は暫定値となる。

富山県警察本部交通企画課

《用語の意味》

「交通事故」……道路(道路交通法第2条第1項第1号に規定)において、車両、路面電車及び列車の交通によって起こされた人の死亡又は負傷を伴った事故及び物的損害を伴った事故をいう。
ただし、自殺(傷)や犯罪によるもの等は除く。

「人身事故」……交通事故により人の死傷があったものをいう。
なお、本書においては、特に断りのない限り、交通事故の件数の場合、人身事故の件数を指すものとする。

「死者」……交通事故発生から24時間以内に死亡した人をいう。

「負傷者」……交通事故によって負傷し、治療を要する人をいう。

「第1当事者」……交通事故関与者のうち、過失がより重い者をいう。過失が同程度の場合は、被害がより小さい方の当事者をいう。表の中では「第1当」と表記する。

「第2当事者」……交通事故関与者のうち、過失がより軽い者をいう。過失が同程度の場合は、被害がより大きい方の当事者をいう。表の中では「第2当」と表記する。

「昼間」「夜間」……昼間とは日の出から日没までをいい、夜間とは日没から日の出までをいう。それぞれの時間は国立天文台発行「暦象年表」を参照した。

「歩行者事故」……歩行者が交通事故に関係し、死傷した事故をいう。(路側に立っていた者、路上作業中の者、路上遊戯中等の者を含む。)

「自転車事故」……自転車乗用者(同乗者を含む。)が事故に関係し、死傷した事故をいう。

「二輪車事故」……自動二輪車又は原動機付自転車乗車中の者が事故に関係し、死傷した事故をいう。

「高齢者の事故」……高齢者(65歳以上)が交通事故に関係し、死傷した事故をいう。

「高齢ドライバーの事故」……高齢者(65歳以上)が運転免許証を必要とする車両を運転して第1当事者となった事故をいう。(死傷者はこの事故により発生した数をいい、高齢者及び高齢者以外を含む。)

「子供(中学生以下)の事故」……子供〔幼児(未就園児及び就園児)、小学生、及び中学生〕が交通事故に関係し、死傷した事故をいう。

「高校生の事故」……高校生が交通事故に関係し、死傷した事故をいう。

「若者ドライバーの事故」……若者(16～24歳)が運転免許証を必要とする車両を運転して第1当事者となった事故をいう。(死傷者はこの事故により発生した数をいい、若者及び若者以外を含む。)

「飲酒事故」……酒気を帯びて車両を運転した者(関係者からの証言等により判明した場合を含む。)が第1当事者となった事故をいう。

「安全運転管理者選任事業所従業員の事故」……道路交通法第74条の3の規定により安全運転管理者又は副安全運転管理者の選任されている事業所従業員が、「業務中」又は「通勤途上」に車両を運転し第1当事者となった事故をいう。

※ 注 各項目の構成率等については、単位未満を四捨五入しているため表中・文中での数値が一致しない場合がある。

1 概況

発生件数	1,695 件	(前年同期比	54 件、増減率	3.3%)
死者数	24 人	(前年同期比	3 人、増減率	14.3%)
高齢死者数	18 人	(前年同期比	3 人、増減率	20.0%)
負傷者数	1,904 人	(前年同期比	15 人、増減率	0.8%)

2 特徴

(1) 死亡事故

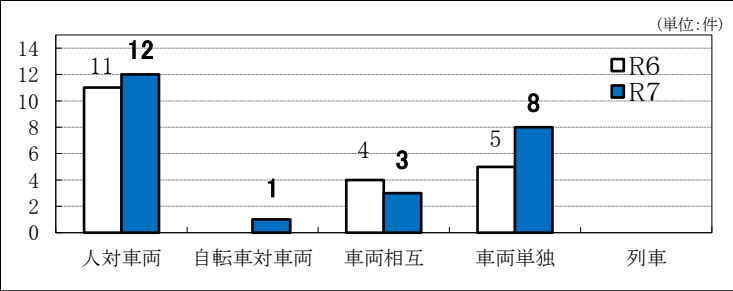
ア 死者の年齢層

	本年	構成率	前年	増減数
中学生以下				
高校生				
若者			1	-1
その他	6	25.0%	5	1
高齢者				
65歳～	3	12.5%	4	-1
75歳～	15	62.5%	11	4
者 計	18	75.0%	15	3
合 計	24	100.0%	21	3

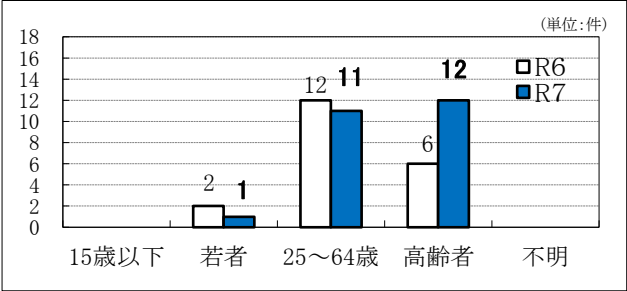
イ 死者の状態別

	本年	構成率	前年	増減数
四輪車運転中	5	20.8%	6	-1
四輪車同乗中	1	4.2%	2	-1
二輪車乗車中	1	4.2%	2	-1
原付乗車中				
自転車乗用中	4	16.7%		4
歩行中	12	50.0%	11	1
その他	1	4.2%		1
合 計	24	100.0%	21	3

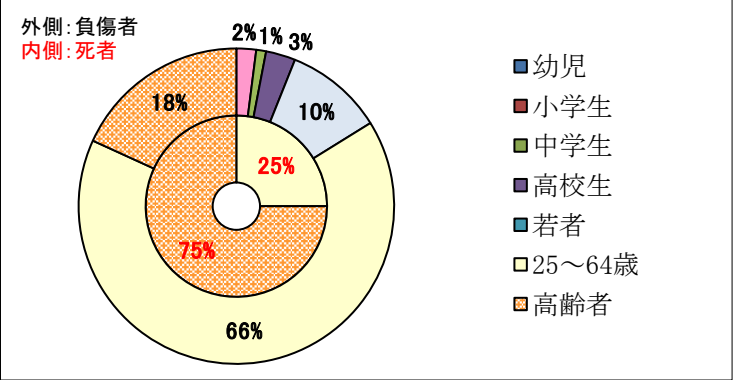
ウ 事故類型別死亡事故件数



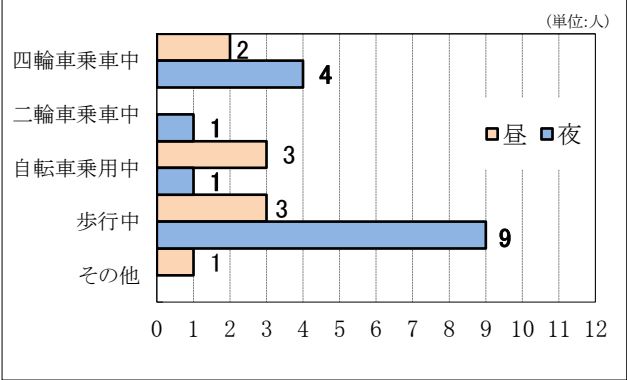
エ 第1当事者の年齢層別死亡事故件数



オ 年齢層別死傷者(構成率)



カ 昼夜別・状態別死者数



(2) 特定事故

ア 高齢者事故

	件数	死者数	負傷者数
R7. 11月末	677	18	335
R6. 11月末	647	15	343
増減数	30	3	-8

イ 高齢(65歳以上)ドライバーの事故

	件数	死者数	負傷者数
R7. 11月末	500	9	553
R6. 11月末	453	7	515
増減数	47	2	38

ウ 自転車事故

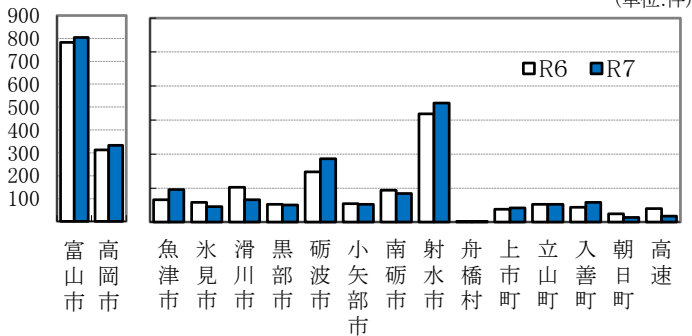
	件数	死者数	負傷者数
R7. 11月末	181	4	175
R6. 11月末	193		191
増減数	-12	4	-16

エ 歩行者事故

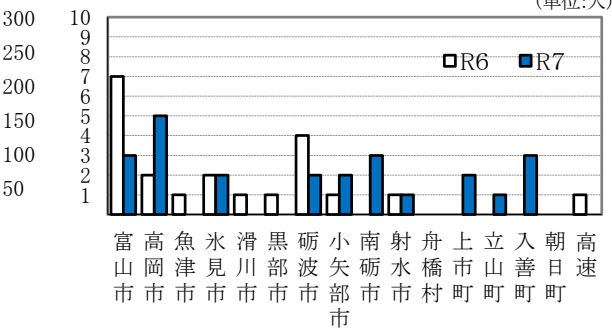
	件数	死者数	負傷者数
R7. 11月末	200	12	190
R6. 11月末	200	11	192
増減数		1	-2

(3) 市町村別

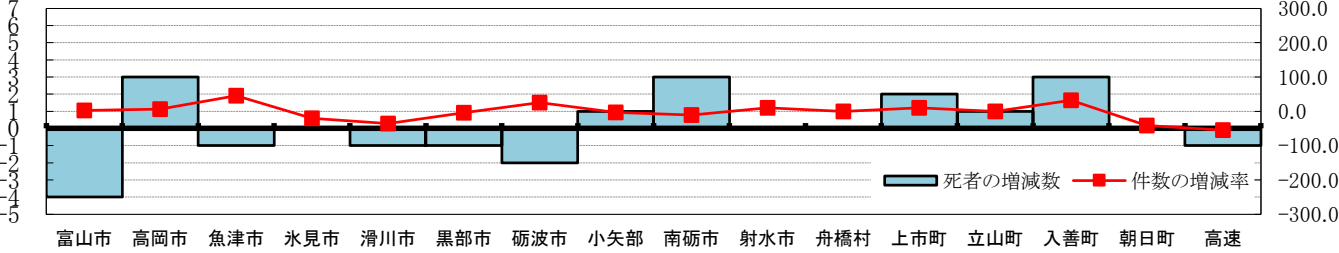
ア 発生件数



イ 死者数



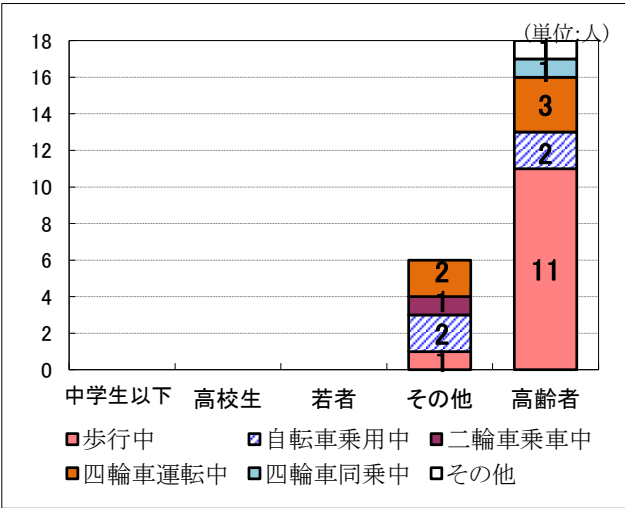
ウ 市町村別の増減(件数・死者数)



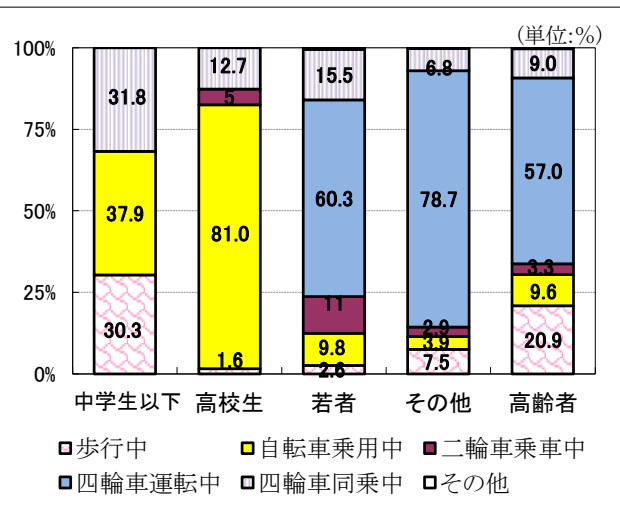
市町村名	本 年			増 減 数 (前年対比)		
	件 数	死 者 数 (高齢者)	負 傷 者 数	件 数	死 者 数 (高齢者)	負 傷 者 数
富 山 市	804	3 (2)	913	22	-4 (-3)	-5
高 岡 市	333	5 (4)	362	20	3 (3)	13
魚 津 市	48	()	52	15	-1 (-1)	15
氷 見 市	23	2 (1)	24	-6	0 (-1)	-11
滑 川 市	33	()	35	-18	-1 (-1)	-20
黒 部 市	25	()	27	-1	-1 (-1)	2
砺 波 市	93	2 (2)	103	19	-2 (-1)	15
小矢部市	26	2 (2)	29	-1	1 (1)	-4
南 砺 市	42	3 ()	47	-5	3 ()	-5
射 水 市	175	1 (1)	207	16	0 (1)	27
舟 橋 村	1	()	1	0	()	-1
上 市 町	21	2 (2)	19	2	2 (2)	0
立 山 町	26	1 (1)	29	0	1 (1)	-1
入 善 町	29	3 (3)	35	7	3 (3)	9
朝 日 町	7	()	8	-5	()	-4
高 速	9	()	13	-11	-1 ()	-15

(4) 年齢層別・状態別の死者・負傷者数

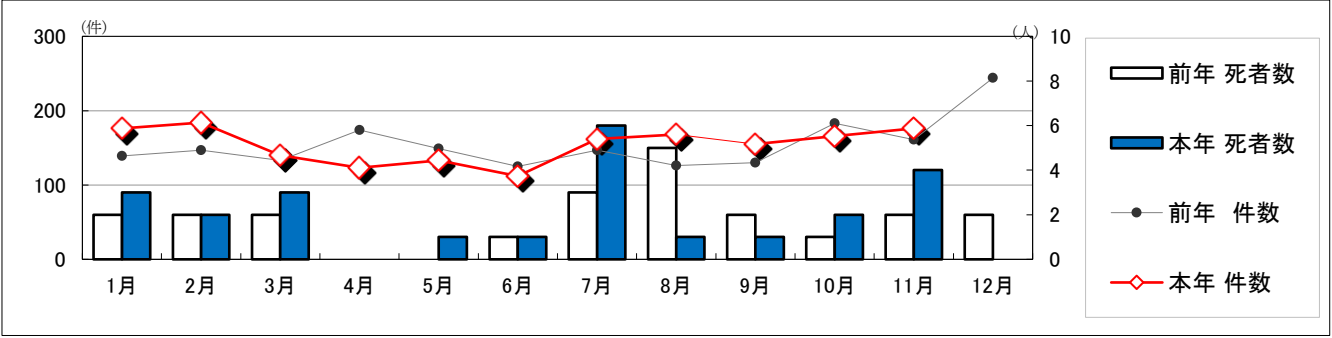
ア 年齢層別・状態別死者数



イ 年齢層別・状態別負傷者(構成率)



3 月別



	本年			前年			増減数		
	件数	死者数	うち高齢	件数	死者数	うち高齢	件数	死者数	うち高齢
1月	176	3	3	192	2	2	19	1	1
2月	184	2	2	203	2	2	52	0	0
3月	140	3	3	163	2		-13	1	3
4月	123			150			-50		
5月	133	1		140			-15	1	
6月	112	1		125	1	1	-20	0	-1
上半期	868	10	8	973	7	5	-27	3	3
7月	162	6	5	179	3	1	30	3	4
8月	168	1	1	191	5	4	46	-4	-3
9月	155	1	1	175	2	2	8	-1	-1
10月	166	2	1	188	1		-25	1	1
11月	176	4	2	198	3	3	22	1	-1
12月									
下半期	827	14	10	931	14	10	81	0	0
計	1695	24	18	1904	21	15	54	3	3

4 所属別

	本年			前年			増減数		
	件数	死者数	うち高齢	件数	死者数	うち高齢	件数	死者数	うち高齢
入善	36	3	3	43			2	3	3
黒部	25			27	1	1	-1	-1	-1
魚津	48			52	1	1	15	-1	-1
滑川	33			35	1	1	-18	-1	-1
上市	48	3	3	49			2	3	3
富山中央	415			477	4	2	47	-4	-2
富山南	219			242	2	2	-8	-2	-2
富山西	170	3	2	194	1	1	-17	2	1
射水	185	1	1	217	1		12	0	1
高岡	323	5	4	352	2	1	24	3	3
氷見	23	2	1	24	2	2	-6	0	-1
砺波	93	2	2	103	4	3	19	-2	-1
南砺	42	3		47			-5	3	0
小矢部	26	2	2	29	1	1	-1	1	1
高速隊	9			13	1		-11	-1	0
計	1695	24	18	1904	21	15	54	3	3

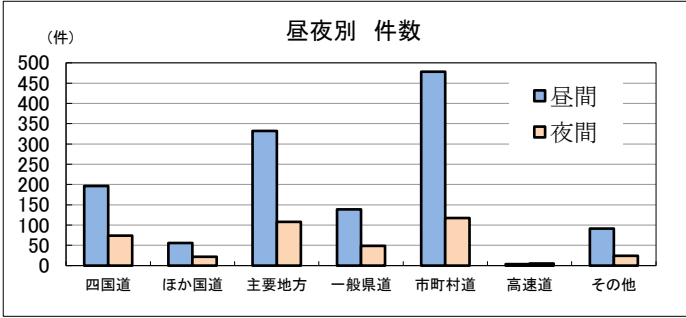
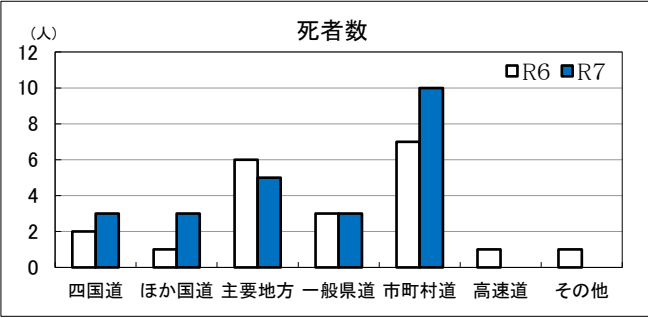
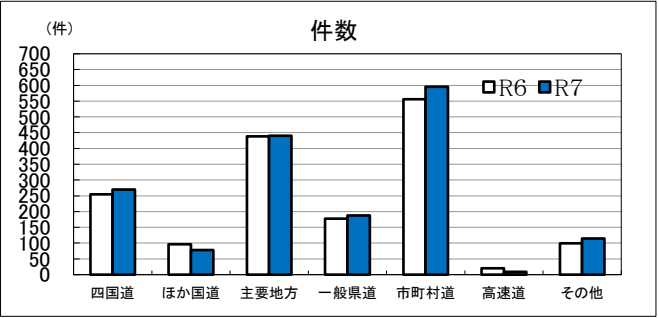
5 月別・時間別・曜日別・昼夜別

		全 事 故	時間別																							曜日別							昼夜別		
			0時 ～	1時 ～	2時 ～	3時 ～	4時 ～	5時 ～	6時 ～	7時 ～	8時 ～	9時 ～	10時 ～	11時 ～	12時 ～	13時 ～	14時 ～	15時 ～	16時 ～	17時 ～	18時 ～	19時 ～	20時 ～	21時 ～	22時 ～	23時 ～	日	月	火	水	木	金	土	昼	夜
1月	件数	176	1	2		1	1	2	7	16	25	13	6	7	4	8	7	10	9	18	22	5	7	1	2	2	14	26	20	40	29	30	17	104	72
	死者数	3				1													1	1								1	1		1		3		
	負傷者数	192	1	2		1		2	7	18	28	13	6	8	4	10	9	10	11	20	24	5	7	1	2	3	18	27	21	44	29	32	21	116	76
2月	件数	184	3	1	1	3		1	4	21	22	15	13	6	8	10	11	17	10	12	10	7	4	4		1	15	28	29	29	36	24	23	136	48
	死者数	2										1					1									1	1					2			
	負傷者数	203	4	1	1	3		1	4	24	24	17	14	6	8	12	12	18	10	13	10	10	4	5		2	17	29	31	32	39	30	25	148	55
3月	件数	140		1			2	1	2	12	11	7	11	8	11	6	10	9	15	7	11	4	4	2	4	2	19	21	20	24	17	18	21	108	32
	死者数	3																			2				1			1			1		3		
	負傷者数	163		1			3	1	4	12	14	7	12	12	11	9	12	11	15	9	12	4	6	2	3	3	25	22	23	32	16	20	25	127	36
4月	件数	123	2	1	2			1	1	12	7	7	5	5	4	9	9	9	10	15	8	7	3	1	4	1	15	27	22	16	16	15	12	94	29
	死者数																																		
	負傷者数	150	4	1	2			1	1	14	7	8	5	5	4	10	11	12	12	17	8	9	6	1	7	5	19	36	27	22	17	15	14	107	43
5月	件数	133	2			1		2	3	12	16	11	3	10	9	4	8	12	7	12	7	6	2	5		1	15	17	21	26	21	18	15	112	21
	死者数	1																			1						1							1	
	負傷者数	140	2			1		2	3	12	17	11	4	11	9	4	8	13	8	13	6	7	3	5		1	15	17	22	27	22	20	17	118	22
6月	件数	112	1	2	1				2	9	10	11	9	7	5	5	3	8	12	10	6	5	3	1	1	1	15	12	21	14	20	18	12	98	14
	死者数	1										1																1						1	
	負傷者数	125	1	2	1				3	9	12	10	9	9	5	5	5	10	13	12	6	5	3	3	1	1	18	15	21	14	21	21	15	109	16
上半期	件数	868	9	7	4	5	3	7	19	82	91	64	47	43	41	42	48	65	63	74	64	34	23	14	11	8	93	131	133	149	139	123	100	652	216
	死者数	10				1					1	1						1		1	4				1	2	2	2	1	1	1	1	3	7	
	負傷者数	973	12	7	4	5	3	7	22	89	102	66	50	51	41	50	57	74	69	84	66	40	29	17	13	15	112	146	145	171	144	138	117	725	248
7月	件数	162	2	4		1		2	3	12	15	11	14	10	8	11	9	11	10	14	11	5	2	3	2	2	15	25	26	26	30	18	22	142	20
	死者数	6		2				1									1					1		1			1	1	1	1	1	1	2	4	
	負傷者数	179	3	2		1		1	3	12	19	13	17	11	9	13	9	12	10	14	14	4	3	3	4	2	16	28	29	28	34	20	24	158	21
8月	件数	168		2	1		1		5	11	11	15	13	9	11	8	16	9	13	19	8	9	2	3		2	23	24	24	26	31	19	21	147	21
	死者数	1														1												1						1	
	負傷者数	191		3	1		1		5	11	12	18	14	9	13	7	19	11	20	23	8	9	2	3		2	23	30	26	28	34	25	25	169	22
9月	件数	155		1	1	1			7	8	13	8	9	10	13	12	10	9	9	16	13	6	3	2	2	2	17	22	18	22	33	31	12	127	28
	死者数	1																		1							1							1	
	負傷者数	175		1	1	1			7	8	15	11	9	10	16	17	10	9	10	22	13	6	3	2	2	2	24	23	21	22	37	36	12	147	28
10月	件数	166	1				1	2	2	11	15	16	5	10	11	12	13	17	6	13	14	8	1	2	2	4	15	27	28	21	26	32	17	123	43
	死者数	2																				1								2				1	1
	負傷者数	188	1				1	3	2	11	18	16	7	13	11	15	15	18	7	14	14	10	1	2	2	7	21	32	31	22	28	34	20	138	50
11月	件数	176	2	2	2	1		2	2	10	12	7	7	10	8	13	11	19	8	21	13	14	6	2	3	1	18	32	30	25	26	24	21	105	71
	死者数	4		1									1							1		1					1				1	2		1	3
	負傷者数	198	2	3	2	1		2	3	12	13	8	8	11	10	16	13	22	8	20	14	14	8	3	3	2	21	38	36	26	26	25	26	122	76
12月	件数																																		
	死者数																																		
	負傷者数																																		
下半期	件数	827	5	9	4	3	2	6	19	52	66	57	48	49	51	56	59	65	46	83	59	42	14	12	9	11	88	130	126	120	146	124	93	644	183
	死者数	14		3			1					1	1	1	1					2		3		1		3	2	1	2	2	3	1	6	8	
	負傷者数	931	6	9	4	3	2	6	20	54	77	66	55	54	59	68	66	72	55	93	63	43	17	13	11	15	105	151	143	126	159	140	107	734	197
計	件数	1695	14	16	8	8	5	13	38	134	157	121	95	92	92	98	107	130	109	157	123	76	37	26	20	19	181	261	259	269	285	247	193	1296	399
	死者数	24		3			1	1				1	2		1	1	1	1		3	4	3		1	1		5	4	3	3	3	4	2	9	15
	負傷者数	1904	18	16	8	8	5	13	42	143	179	132	105	105	100	118	123	146	124	177	129	83	46	30	24	30	217	297	288	297	303	278	224	1459	445

6 所属別・時間別・昼夜別

		全事故	時間別																							昼夜別		
			0時～	1時～	2時～	3時～	4時～	5時～	6時～	7時～	8時～	9時～	10時～	11時～	12時～	13時～	14時～	15時～	16時～	17時～	18時～	19時～	20時～	21時～	22時～	23時～	昼	夜
入善	件数	36		2			1	1	2	1	5	2	2	1		1	5	3		3	5	1	1				25	11
	死者数	3		1			1													1							1	2
	負傷者数	43		2				1	3	1	7	3	2	1		1	5	3		6	6	1	1				31	12
黒部	件数	25		1					2	1	3	2	1		3		3		3	2	1	2		1			17	8
	死者数																											
	負傷者数	27		1					2	1	3	2	1		3		3		5	2	1	2		1			19	8
魚津	件数	48							1	1	3	3	5	3	4	2	3	6	3	6	5	1		1	1		37	11
	死者数																											
	負傷者数	52							1	1	3	4	5	3	5	2	3	6	3	8	5	1		1	1		41	11
滑川	件数	33								5	4	3	2	2	1	1	1	1	2	3	4	3				1	24	9
	死者数																											
	負傷者数	35								5	4	3	3	2	1	2	1	1	2	3	4	3				1	26	9
上市	件数	48				1		2		5	4	5	1	1	1	2	1	6	4	7	4	2			1	1	34	14
	死者数	3					1															1			1		1	2
	負傷者数	49				1		1		6	4	5	1	1	1	2	1	6	5	7	4	1			1	3	35	14
富山中央	件数	415	9	3	2	3	3	2	8	29	34	28	14	28	20	24	27	35	32	44	25	15	11	7	6	6	311	104
	死者数																											
	負傷者数	477	12	3	2	3	4	2	10	30	38	32	15	32	20	30	32	40	36	47	28	16	15	8	11	11	351	126
富山南	件数	219		1		1		1	4	13	18	17	16	14	10	17	15	14	15	18	17	13	5	3	5	2	169	50
	死者数																											
	負傷者数	242		1		1		1	4	14	21	17	19	16	10	19	19	15	15	19	18	17	5	4	5	2	186	56
富山西	件数	170		1	2	1		2	6	14	18	9	10	13	11	7	6	11	8	15	16	8	3	6	1	2	129	41
	死者数	3											1								1			1			1	2
	負傷者数	194		1	2	1		2	6	14	21	9	10	16	15	8	6	15	13	18	15	9	4	6	1	2	152	42
射水	件数	185	1	3	3			2	4	19	20	14	6	10	7	13	11	20	9	17	11	7	3	3	1	1	142	43
	死者数	1		1																								1
	負傷者数	217	1	2	3			2	5	22	23	16	6	12	8	15	14	24	10	21	14	10	3	3	1	2	165	52
高岡	件数	323	2	2	1	2	1	2	9	29	30	24	25	11	21	18	25	19	20	29	23	12	6	4	4	4	253	70
	死者数	5														1		1		2	1						2	3
	負傷者数	352	2	4	1	2	1	2	9	29	34	24	30	12	22	23	29	19	20	31	24	13	7	4	4	6	278	74
氷見	件数	23								1	4	3	3		3	2				2	2		3				20	3
	死者数	2										1			1												2	
	負傷者数	24								1	6	2	3		2	2				2	2		4				20	4
砺波	件数	93	1	1						10	8	5	4	3	6	7	4	10	9	5	9	5	3	1	1	1	73	20
	死者数	2																			1	1					2	
	負傷者数	103	1	1						12	8	5	5	3	7	10	4	12	9	6	8	4	3	3	1	1	83	20
南砺	件数	42		1					1	3	3	2	3	4	3	3	3	4	3	5		3				1	37	5
	死者数	3											1				1					1					2	1
	負傷者数	47		1					1	3	3	3	2	5	4	3	3	4	5	6		2				2	42	5
小矢部	件数	26		1			1			3	3	3	3	2	1	1	3	1	1		1	2					21	5
	死者数	2		1																	1							2
	負傷者数	29					2			4	4	5	3	2	1	1	3	1	1			2					25	4
高速隊	件数	9	1						1			1			1					1		2	2				4	5
	死者数																											
	負傷者数	13	2						1			2			1					1		2	4				5	8

7 路線別・昼夜別



	本年			前年			増減数			昼夜別 (本年)					
	件数	死者数		件数	死者数		件数	死者数		件数	死者数		件数	死者数	
			うち高齢			うち高齢			うち高齢			うち高齢			うち高齢
計	1695	24	18	1904	21	15	1889	54	3	3	15	1296	9	6	1459
国道	348	6	3	404	3	1	424	-3	3	2	-20	252	1	6	294
四国道	270	3	2	316	2		311	15	1	2	5	196			231
8号	157	3	2	189	1		186	7	2	2	3	100			124
41号	57			67	1		61	6	-1		6	47			54
156号	42			45			37	8			8	37			40
160号	14			15	20		27	-6			-12	12			13
ほか国道	78	3	1	88	96	1	113	-18	2	0	-25	56	1		63
304号	6			7	4		4	2			3	5			6
359号	27	1	1	31	43		56	-16	1	1	-25	16			19
360号															
415号	21			27	30	1	31	-9	-1	-1	-4	17			20
471号	6	2		5	9		10	-3	2		-5	5	1		5
472号	18			18	10		12	8			6	13			13
県道	628	8	7	709	615	9	716	13	-1	1	-7	471	1	1	537
主地	440	5	4	502	438	6	507	2	-1	1	-5	332	1	1	380
一般	188	3	3	207	177	3	209	11	0	0	-2	139			157
市町村道	595	10	8	656	556	7	617	39	3	1	39	478	7	5	526
高速道	9			13	20	1	27	-11	-1	0	-14	4			5
北陸	6			9	14	1	18	-8	-1		-9	1			1
東海北陸	1			2	3		5	-2			-3	1			2
能越	2			2	3		4	-1			-2	2			2
その他	115			122	99	1	105	16	-1	-1	17	91			97

9 事故類型別・昼夜別

		本年			前年			増減数			昼夜別（本年）										
		件数	死者数		負傷者数	件数	死者数		負傷者数	件数	死者数		負傷者数	日間			夜間				
				うち高齢				うち高齢				うち高齢		件数	死者数	負傷者数	件数	死者数	負傷者数		
合 計		1695	24	18	1904	1641	21	15	1889	54	3	3	15	1296	9	6	1459	399	15	12	445
人対車両		200	12	11	191	200	11	10	192	0	1	1	-1	121	3	2	120	79	9	9	71
対面		8			8	14			15	-6			-7	3			3	5			5
背面		13	1	1	13	17	3	3	14	-4	-2	-2	-1	8	1	1	8	5			5
横断中	横歩上	76	1	1	77	73	4	3	70	3	-3	-2	7	45			46	31	1	1	31
	横歩付近	3	1	1	2	3			3	0	1	1	-1	1			1	2	1	1	1
	その他	43	6	6	37	49	3	3	47	-6	3	3	-10	19			19	24	6	6	18
	路上遊戯・作業・停止中・横臥	16	3	2	13	13	1	1	12	3	2	1	1	12	2	1	10	4	1	1	3
その他		41			41	31			31	10			10	33			33	8			8
自転車対車両		172	1		174	187			189	-15	1		-15	134			136	38	1		38
正面衝突		2			2	3			3	-1			-1	2			2				
追突		8			9	6			6	2			3	3			3	5			6
出会い頭		100	1		100	108			109	-8	1		-9	84			85	16	1		15
追越・追抜き時		4			5	2			2	2			3	3			4	1			1
すれ違い時		4			4	6			6	-2			-2	4			4				
左折時		15			15	34			35	-19			-20	10			10	5			5
右折直進		18			18	11			11	7			7	12			12	6			6
右折時(その他)		9			9	12			12	-3			-3	5			5	4			4
その他		12			12	5			5	7			7	11			11	1			1
車両相互		1287	3	2	1506	1225	4	1	1478	62	-1	1	28	1016	1	1	1180	271	2	1	326
正面衝突		47	1	1	56	46	1	1	51	1	0	0	5	29			36	18	1	1	20
追突		601			714	589	1		728	12	-1		-14	463			552	138			162
出会い頭		420	1	1	478	380	1		451	40	0	1	27	351	1	1	395	69			83
追越・追抜時		10			10	12			15	-2			-5	8			8	2			2
すれ違い時		14			14	10			10	4			4	14			14				
左折時		9			9	6			7	3			2	7			7	2			2
右折直進		76	1		95	83	1		105	-7	0		-10	53			64	23	1		31
右折時(その他)		13			16	14			16	-1			0	10			13	3			3
その他		97			114	85			95	12			19	81			91	16			23
車両単独		36	8	5	33	29	6	4	30	7	2	1	3	25	5	3	23	11	3	2	10
工作物	電柱・標識	3			3	3			6	0			-3	3			3				
	分離帯・防護柵	5	1		6	5	2	1	5	0	-1	-1	1	1	1			4			6
	家屋・塀	5			5	6	1		6	-1	-1		-1	5			5				
	その他	6			7	3			3	3			4	5			6	1			1
	駐車車両	3			4	1			1	2			3	1			2	2			2
	路外逸脱	5	4	2	1	3	3	3	1	2	1	-1	0	2	1		1	3	3	2	
	転倒	5	2	2	3	2			2	3	2	2	1	5	2	2	3				
	その他	4	1	1	4	6			6	-2	1	1	-2	3	1	1	3	1			1
列車										0											

10 所属別・事故類型別

		全事故	人対車両							自転車対車両							車両相互							車両単独							列車						
			対面	背面	横断中			路上停止 作業等	その他	計	正面衝突	追突	出会い頭	追抜時・ 追越時	左折時	右折時	その他	計	正面衝突	追突	出会い頭	追抜時・ 追越時	左折時	右折時	その他	計	工作物					駐 車 車 向	路 外 逸 脱	転 倒	その他	計	
					横歩上	横付近歩	その他																				標識	電柱	防分 護離 帯	家屋 塀							その他
入善	件数	36	1		1		1	1		4				1				1		12	13				5	1	31										
	死者数	3																									1										
	負傷者数	43	1		1		1	1		2				2				2		12	18				8	1	39										
黒部	件数	25			1				1			1		1				2	3	8	4			2	1	3	21	1						1			
	死者数																																				
	負傷者数	27			1				1			1		1				2	5	8	4			2	1	3	23	1						1			
魚津	件数	48			5		3	1	9			4	1					5	1	15	10			1	2	4	33				1			1			
	死者数																																				
	負傷者数	52			5		3	1	9			4	1					5	1	15	13			1	2	5	37				1			1			
滑川	件数	33	1		1		2	1	5			2			1			3	1	15	3				4	2	25										
	死者数																																				
	負傷者数	35	1		1		2	1	5			2			1			3	1	16	3				5	2	27										
上市	件数	48			1		1	1	5			1				1		2	2	14	17				3	4	40					1		1			
	死者数	3					1	1	2																												
	負傷者数	49			1		2	2	3			1			1			2	2	14	21				3	4	44										
富山中央	件数	415	4	6	26		3	3	7	49	1	5	36		8	19	3	72	10	134	95	4	3	19	19	284			1	2	2		2	10			
	死者数																																				
	負傷者数	477	4	6	28		3	3	7	51	1	5	36		8	19	3	72	13	167	105	4	3	28	21	341			2	2	3		4	13			
富山南	件数	219		2	10		6	1	4	23			14		1		2	17	6	86	54	1			11	20	178	1						1			
	死者数																																				
	負傷者数	242		2	10		6	1	4	23			14		1		2	17	8	100	58	1			12	22	201	1						1			
富山西	件数	170		1	7		2		7	17		2	7	1		2	2	14	4	70	45	1			11	4	135				2		1	4			
	死者数	3		1					1	1														1			1						1				
	負傷者数	194		1	7		2		7	17		2	7	1		2	2	14	5	85	51	1			13	5	160			2		1	3				
射水	件数	185			6	3	3	1	6	19			5		1	2		8	5	83	45	1	1	11	11	157			1				1				
	死者数	1				1			1	1																											
	負傷者数	217			6	2	3	1	6	18			5		1	2		8	6	102	49	1	1	17	14	190			1				1				
高岡	件数	323	1	2	15		17	3	10	48	1		26	1	4	2	4	38	8	109	71	2	2	17	22	231			1		1	2		6			
	死者数	5			1		1		2	2			1				1																2				
	負傷者数	352	1	2	14		16	3	10	46	1		26	1	4	2	4	38	8	129	80	2	2	17	25	263			1		3		5				
氷見	件数	23		1				1	2					1		1	2			6	4				3	5	18						1	1			
	死者数	2						1	1																							1	1				
	負傷者数	24		1					1					1		1	2			7	5				3	6	21										
砺波	件数	93			1		3	2	5	11			4		1	1	6	3	29	34				1	8	75				1			1				
	死者数	2					2		2	2																											
	負傷者数	103			1		1	2	5	9			4		1	1	6	3	34	41				1	8	87							1				
南砺	件数	42	1		2		1	1	5						1		1	2	9	15					4	30	1		1		1	3	6				
	死者数	3																															3				
	負傷者数	47	1		2		1	1	5						1		1	3	11	18					6	38	1		1		1		3				
小矢部	件数	26		1			1		2			1					1	2	7	10				1	1	21				1			2				
	死者数	2					1		1									1							1												
	負傷者数	29		1					1			2					2	1	9	12				1	1	24				1			2				
高速隊	件数	9																	4		1				3	8			1				1				
	死者数																																				
	負傷者数	13																	5		1				5	11			2				2				

12 第1当事者の違反別

[illegible]

13 第1当事者の年齢層別・違反別

		合 計	四 輪 車 ・ 二 輪 車														自 転 車					歩 行 者					そ の 他 ・ 不 明				
			計	信号無視	右側通行	最高速度違反	右左折違反	優先通行妨害	交差点安全進行義務	歩行者妨害等	一時不停止等	酒酔い運転	安全運転義務違反						その他・不明	計	信号無視	一時不停止	安全運転義務違反	その他	計	信号無視		直前・直後横断	めいてい等	その他・不明	
													作 運 不 適 操	前 方 不 注 意	動 静 不 注 視	安 全 不 確 認	安 全 速 度	そ の 他													
合 計	件数	1695	1673	116	27	3	4	103	156	80	119		141	316	201	290	29	2	86	17		2	15		1	1					4
	死傷者数	1928	1904	141	35	5	5	114	170	82	134		164	367	236	317	30	2	102	18		2	16		1	1					5
16歳未満	件数	5																	5		1	4									
	死傷者数	6																	6		1	5									
若者	件数	228	225	15	5	1		10	22	4	12		29	49	34	26	9		9	3			3								
	死傷者数	276	273	21	8	2		12	30	4	12		34	60	41	28	10		11	3			3								
25歳 ～ 29歳	件数	138	136	9	2			9	10		13		12	31	22	19			9	2			2								
	死傷者数	152	150	10	3			12	11		16		13	34	22	20			9	2			2								
30歳 ～ 39歳	件数	207	205	13	1	1		11	20	6	9		13	44	34	36	4		13	2			2								
	死傷者数	238	236	14	1	1		13	21	6	9		18	52	42	41	4		14	2			2								
40歳 ～ 49歳	件数	205	205	12	6	1		13	18	12	14		12	38	25	42	4	1	7												
	死傷者数	228	228	13	6	2		15	20	12	15		13	41	32	47	4	1	7												
50歳 ～ 59歳	件数	278	277	22	2			15	26	9	20		20	51	37	53	4		18					1	1						
	死傷者数	312	311	27	3			15	26	9	22		21	63	44	57	4		20					1	1						
60歳 ～ 64歳	件数	126	125	7	3		1	7	11	12	5		10	22	14	24	1		8	1			1								
	死傷者数	145	144	8	3		1	7	13	12	6		11	25	17	26	1		14	1			1								
高齢者	件数	505	500	38	8		3	38	49	37	46		45	81	35	90	7	1	22	4		1	3								
	死傷者数	567	562	48	11		4	40	49	39	54		54	92	38	98	7	1	27	4		1	3								
65歳 ～ 74歳	件数	231	231	19	5		1	17	24	20	25		19	37	15	35	4		10												
	死傷者数	267	267	23	7		2	19	24	20	28		26	44	18	40	4		12												
75歳 以上	件数	274	269	19	3		2	21	25	17	21		26	44	20	55	3	1	12	4		1	3							1	
	死傷者数	300	295	25	4		2	21	25	19	26		28	48	20	58	3	1	15	4		1	3							1	
不明	件数	3																												3	
	死傷者数	4																												4	

14 死者の年齢層別・性別・昼夜別

		合 計	増 減 数	中学生以下												計	高校生				若 者	25 29 歳	30 39 歳	40 49 歳	50 59 歳	60 64 歳	高齢者			昼夜別	
				幼児		小学生						中学生			1 年		2 年	3 年	計	65 74 歳							75 歳 以上	計	昼 間	夜 間	
				未 就 園 児	就 園 児	1 年	2 年	3 年	4 年	5 年	6 年	1 年	2 年	3 年																	
合 計		男 女	14 10	3														1	1	1	2		1	2 1	7 8	9 9	6 3	8 7			
四 輪 車	運転中	男 女	5	-1																	2			2	1	3	1	4			
	同乗中	男 女																													
二 輪 車		男 女	1	-1																						1	1	1			
	運転中	男 女	1	-1													1												1		
	同乗中	男 女																													
	原付乗車中	男 女																													
自 転 車	乗用中	男 女	3 1	3 1																1			1		2	2	2 1	1			
	同乗中	男 女																													
歩 行 中		男 女	4 8	1															1						3 1	3 7	3 8	2 1	2 7		
そ の 他		男 女	1	1																					1	1	1				
対前年増減数				3														-1	1	1	-1	2	-2	-1	4	3	1	2			

【再掲】

	合 計								中学生 以下計	高1年	高2年	高3年	その他			
		幼児	小1・2年	小3・4年	小5・6年	中1年	中2年	中3年						65～74歳	75歳以上	高齢者計
四輪車乗車中	6												2	2	2	4
二輪車乗車中	1												1			
自転車乗用中	4												2		2	2
歩行中	12												1	1	10	11
その他	1														1	1
計	24												6	3	15	18

15 負傷者の年齢層別・性別・昼夜別

			合 計	中学生以下												高校生				若 者	25 29 歳	30 39 歳	40 49 歳	50 59 歳	60 64 歳	高齢者			昼夜別	
				幼児		小学生						中学生			計	1 年	2 年	3 年	計							65 74 歳	75 歳 以上	計	昼 間	夜 間
				未 就 園 児	就 園 児	1 年	2 年	3 年	4 年	5 年	6 年	1 年	2 年	3 年																
合 計		男	991	1	2	4	6	3	4	2	3	7	5	3	40	16	17	14	47	107	95	163	183	166	63	72	55	127	735	256
		女	913	2	3			1	7	1	2	5	3	2	26	7	3	6	16	87	70	131	140	176	59	89	119	208	724	189
四 輪 車	運転中	男	649																	60	79	130	135	115	45	51	34	85	502	147
		女	639																	57	57	111	120	142	46	62	44	106	527	112
	同乗中	男	66	1	1	1	1		1		2	1	2		10	2		1	3	15	4	11	3	12	4	1	3	4	47	19
		女	108	1	3			1	1	1	2	1	1		11	4		1	5	15	7	7	14	17	6	9	17	26	73	35
二 輪 車	運転中	男	51														1	1	15	2	4	11	10	2	5	1	6	37	14	
		女	2																1				1						2	
	同乗中	男	1																1										1	
		女	1																1											1
自 転 車	原付 乗車中	男	11													2		2	3	2		1	1	1		1	1	6	5	
		女	6																1	1					1	3	4	4	2	
	乗用中	男	105				2	2	2	2		3	3	3	17	14	14	12	40	10	3	7	8	11	3	2	4	6	80	25
		女	70						2			3	1	2	8	3	3	5	11	9	2	7	2	5		5	21	26	58	12
歩 行 中		男	104		1	3	3	1	1		1	3			13		1		1	2	5	11	23	16	8	13	12	25	60	44
		女	86	1					4			1	1		7					3	3	6	4	11	7	11	34	45	59	27
そ の 他		男	4																1			2	1					2	2	
		女	1																							1		1	1	

【再掲】

	合 計	幼児	小1・2年	小3・4年	小5・6年	中1年	中2年	中3年	中学生 以下計	高1年	高2年	高3年	その他	65~74歳	75歳以上	高齢者計
四輪車乗車中	1,462	6	2	3	5	2	3		21	6		2	1,212	123	98	221
二輪車乗車中	72										2	1	58	6	5	11
自転車乗用中	175		2	6	2	6	4	5	25	17	17	17	67	7	25	32
歩 行 中	190	2	6	6	1	4	1		20		1		99	24	46	70
そ の 他	5												4	1		1
計	1,904	8	10	15	8	12	8	5	66	23	20	20	1,440	161	174	335

16 特定事故

		本年			前年			増減数			昼夜別（本年）							
		件数	全事故に対する構成率	死者数	負傷者数	件数	全事故に対する構成率	死者数	負傷者数	件数	死者数	負傷者数	昼間			夜間		
													件数	死者数	負傷者数	件数	死者数	負傷者数
全 事 故		1695		24	1904	1641		21	1889	54	3	15	1296	9	1459	399	15	445
飲 酒 事 故		14	0.8		15	26	1.6	2	24	-12	-2	-9	5		5	9		10
中学生以下の事故		45	2.7		66	50	3.0		65	-5	0	1	37		52	8		14
高齢者事故		677	39.9	18	335	647	39.4	15	343	30	3	-8	571	6	294	106	12	41
ドライ バー の 事 故	若者	225	13.3	1	272	231	14.1	2	281	-6	-1	-9	148		175	77	1	97
	二輪車・原付	2	0.1		5	4	0.2		5	-2	0	0	1		1	1		4
	高齢者	500	29.5	9	553	453	27.6	7	515	47	2	38	428	4	480	72	5	73
	軽四貨物	46	2.7		50	59	3.6	1	63	-13	-1	-13	42		46	4		4
	原付	1	0.1		1	3	0.2		3	-2	0	-2	1		1			
歩行者事故		200	11.8	12	190	200	12.2	11	192	0	1	-2	122	3	119	78	9	71
	高齢者	80	4.7	11	70	80	4.9	10	70	0	1	0	54	2	53	26	9	17
自転車事故		181	10.7	4	175	193	11.8		191	-12	4	-16	141	3	138	40	1	37
	中学生以下	25	1.5		25	33	2.0		33	-8	0	-8	22		22	3		3
	小学生	11	0.6		10	13	0.8		13	-2	0	-3	9		8	2		2
	中学生	14	0.8		15	20	1.2		20	-6	0	-5	13		14	1		1
	高校生	50	2.9		51	54	3.3		53	-4	0	-2	37		38	13		13
	高齢者	34	2.0	2	32	34	2.1		34	0	2	-2	33	2	31	1		1
二輪車事故		71	4.2	1	72	69	4.2	2	68	2	-1	4	49		50	22	1	22
事業用車両の事故		61	3.6	1	77	61	3.7		68	0	1	9	40	1	48	21		29
	バス	6	0.4		6	4	0.2		4	2	0	2	5		5	1		1
	タクシー・ハイヤー	9	0.5		16	11	0.7		12	-2	0	4	4		6	5		10
	その他	46	2.7	1	55	46	2.8		52	0	1	3	31	1	37	15		18
安管選任事業所の事故		178	10.5		197	170	10.4	2	189	8	-2	8	130		146	48		51
	業 務 中	65	3.8		72	57	3.5	1	68	8	-1	4	50		55	15		17
	通 勤 中	113	6.7		125	113	6.9	1	121	0	-1	4	80		91	33		34
初心運転者の事故		55	3.2		68	59	3.6		70	-4	0	-2	38		45	17		23
	四 輪 車	55	3.2		68	57	3.5		67	-2	0	1	38		45	17		23
	二 輪 車					2	0.1		3	-2	0	-3						
交差点事故		932	55.0	11	1052	897	54.7	9	1034	35	2	18	723	3	812	209	8	240
	交差点	723	42.7	10	797	737	44.9	9	845	-14	1	-48	572	3	634	151	7	163
	信号機あり	309	18.2	2	353	314	19.1	4	371	-5	-2	-18	220	1	251	89	1	102
	交差点付近	209	12.3	1	255	160	9.8		189	49	1	66	151		178	58	1	77
カーブ事故		23	1.4	3	25	24	1.5	1	27	-1	2	-2	16	1	18	7	2	7