





交通事故発生(危険箇所) マップ (黒部署管内エリア)

■人身事故及び急ブレーキ発生率上位箇所 (令和5年)

凡例		死亡事故	1		重傷事故	8		軽傷事故	24
----	---	------	---	---	------	---	---	------	----

凡例	高					低	急ブレーキ発生率
----	---	---	---	---	---	---	----------

令和5年1月1日～12月31日までの1年間に発生した人身事故及び急ブレーキ発生率上位箇所(あいおいニッセイ同和損害保険㈱テレマティクスデータに基づく県内急ブレーキ発生率上位箇所(125mメッシュ))を掲載した。

