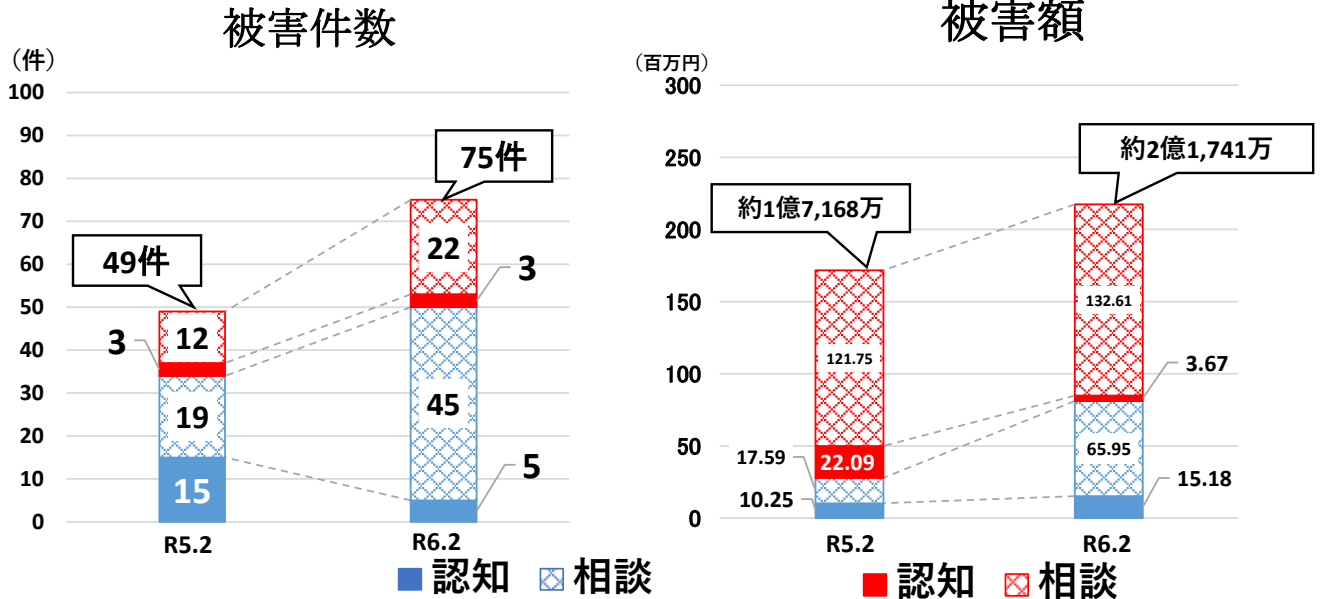


特殊詐欺等の現状（令和6年2月末暫定値）

令和6.3.14
保存期間1年
組織犯罪対策課

1 被害件数・被害額の推移

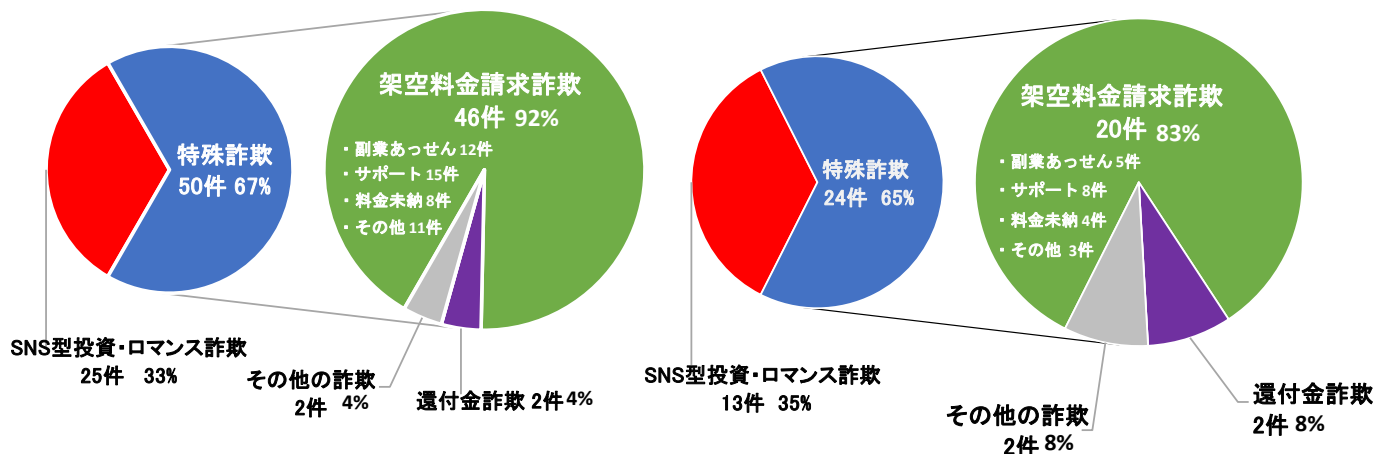


	特殊詐欺		SNS型投資・ロマンス詐欺	
	件数	被害額	件数	被害額
2月 単月	24	約40,780,000	13	約97,040,000
R6.2	50	約81,130,000	25	約136,290,000
R5.2	34	約27,840,000	15	約143,750,000
増減数	+16	+約53,290,000	+10	-約7,460,000

2 被害件数・構成

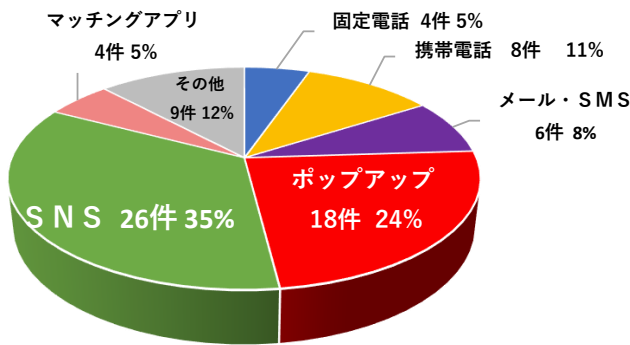
令和6年累計（75件）

令和6年2月 単月（37件）

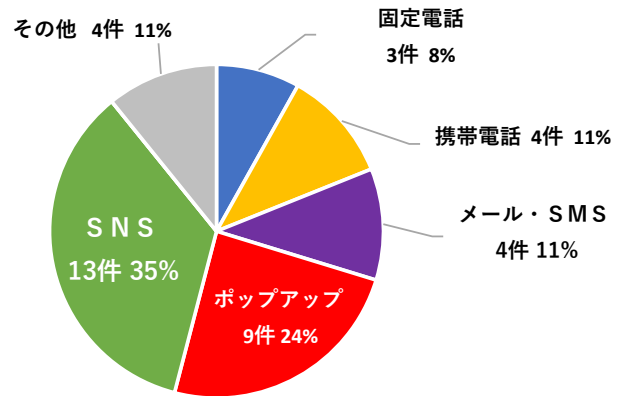


3 接触形態

令和6年累計 (75件)

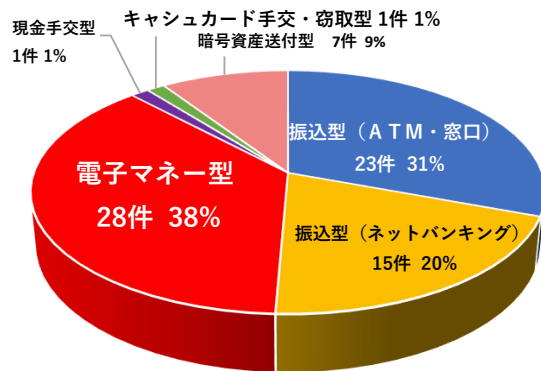


令和6年 2月 単月 (37件)

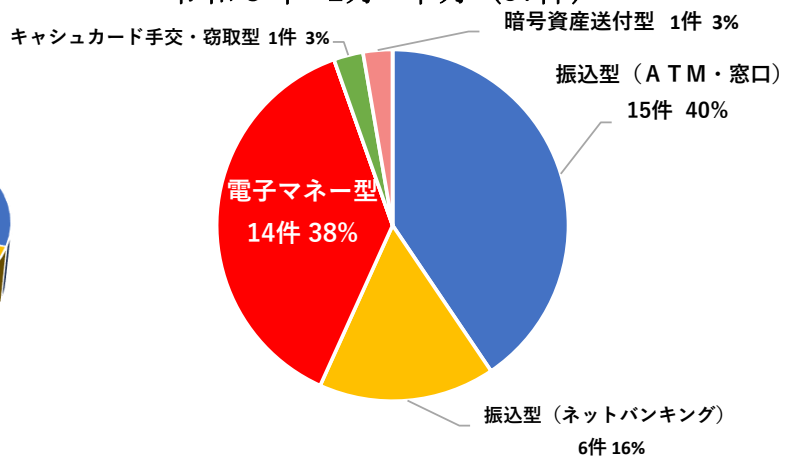


4 交付形態

令和6年累計 (75件)

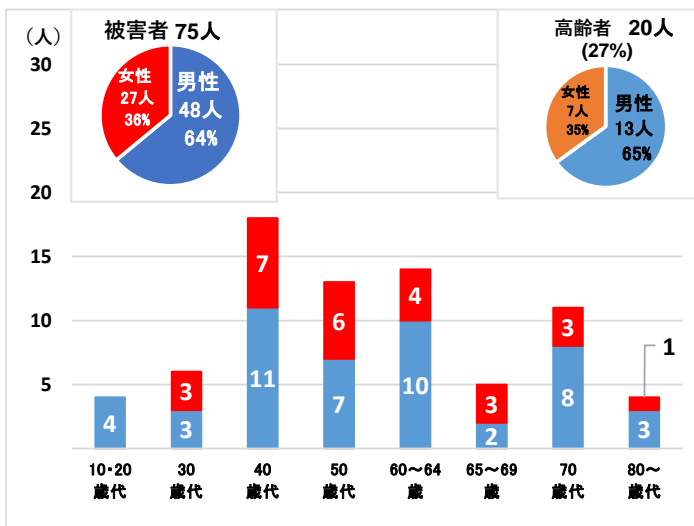


令和6年 2月 単月 (37件)

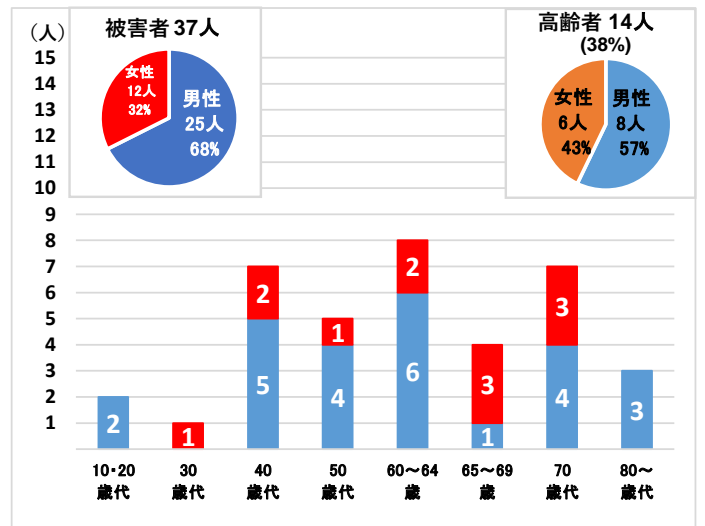


5 年齢・性別構成

令和6年累計



令和6年 2月 単月



■ 男性 ■ 女性

※高齢者は65歳以上を示す

6 阻止 (件数・額) ・口座凍結数 (SNS版騙されたふり作戦)

阻止	累計		2月 単月		SNS版 騙されたふり作戦 口座凍結数	
	件数	阻止額 (円)	件数	阻止額 (円)	累計	2月
令和6年	16	8,769,000	11	7,690,000	25	
令和5年	23	2,656,600	8	430,000	7	