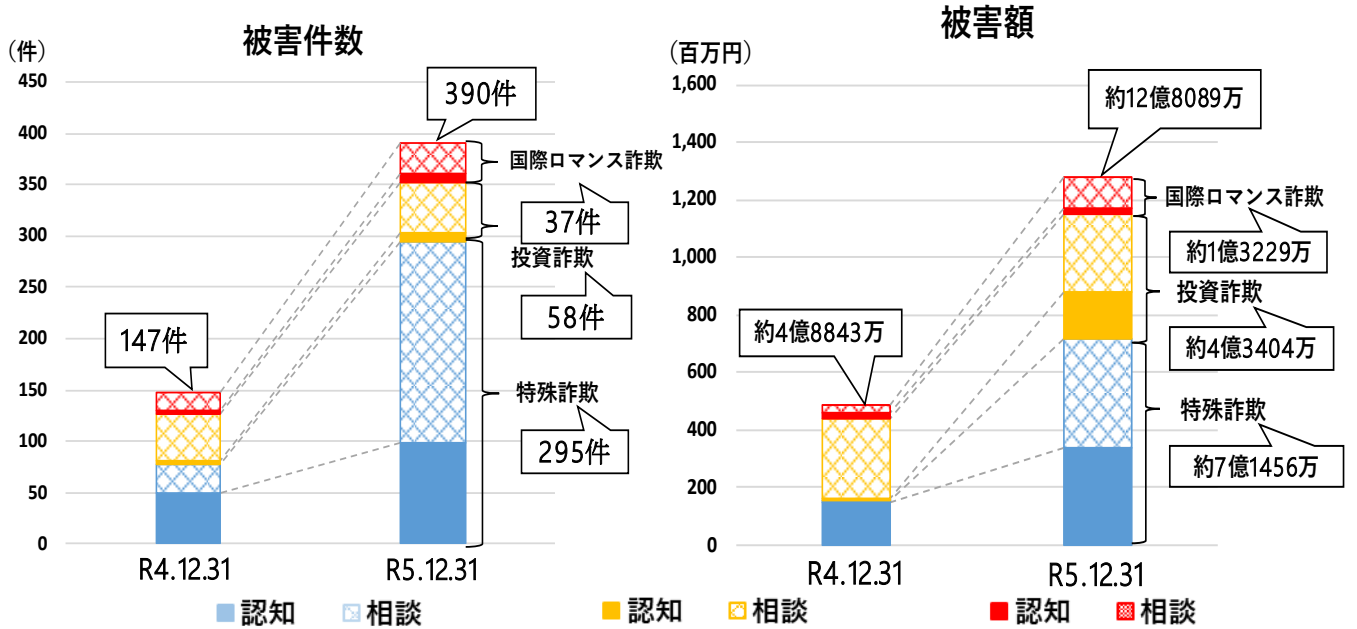


# 特殊詐欺等の現状（令和5年12月末暫定値）

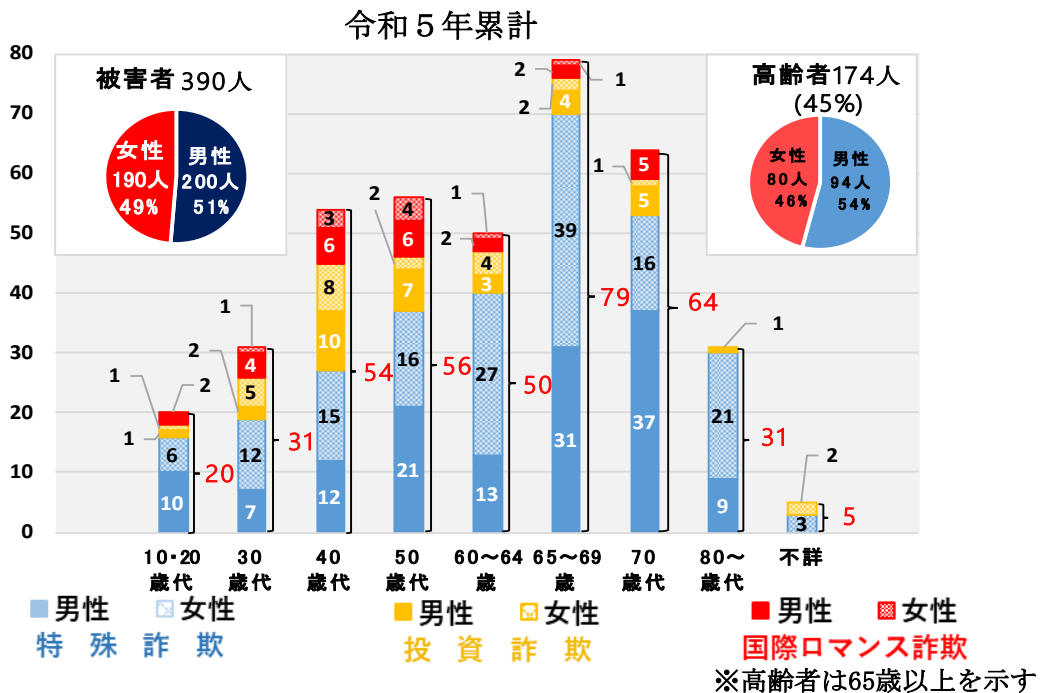
令和6年1月12日  
保存期間1年  
組織犯罪対策課

## 1 被害件数・被害額の推移

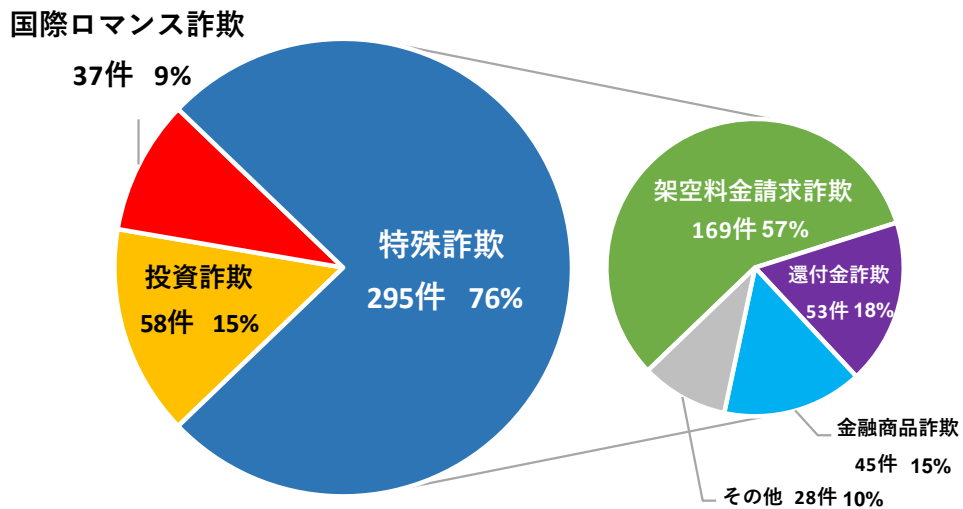


	特殊詐欺				投資詐欺				国際ロマンス詐欺			
	認知		相談		認知		相談		認知		相談	
	件数	被害額	件数	被害額	件数	被害額	件数	被害額	件数	被害額	件数	被害額
R5.12.31	98	336,832,175	197	約377,730,000	9	163,531,271	49	約270,510,000	8	20,575,577	29	約111,720,000
R4.12.31	49	144,856,711	29	約11,930,000	3	6,936,087	46	約275,240,000	4	18,100,000	16	約31,380,000
増減数	+49	+191,975,464	+168	+約365,800,000	+6	+156,595,184	+3	-約4,730,000	+4	+2,475,577	+13	+約80,340,000
R4.12	49	144,856,711	29	約11,930,000	3	6,936,087	46	約275,240,000	4	18,100,000	16	約31,380,000

## 2 年齢・性別構成



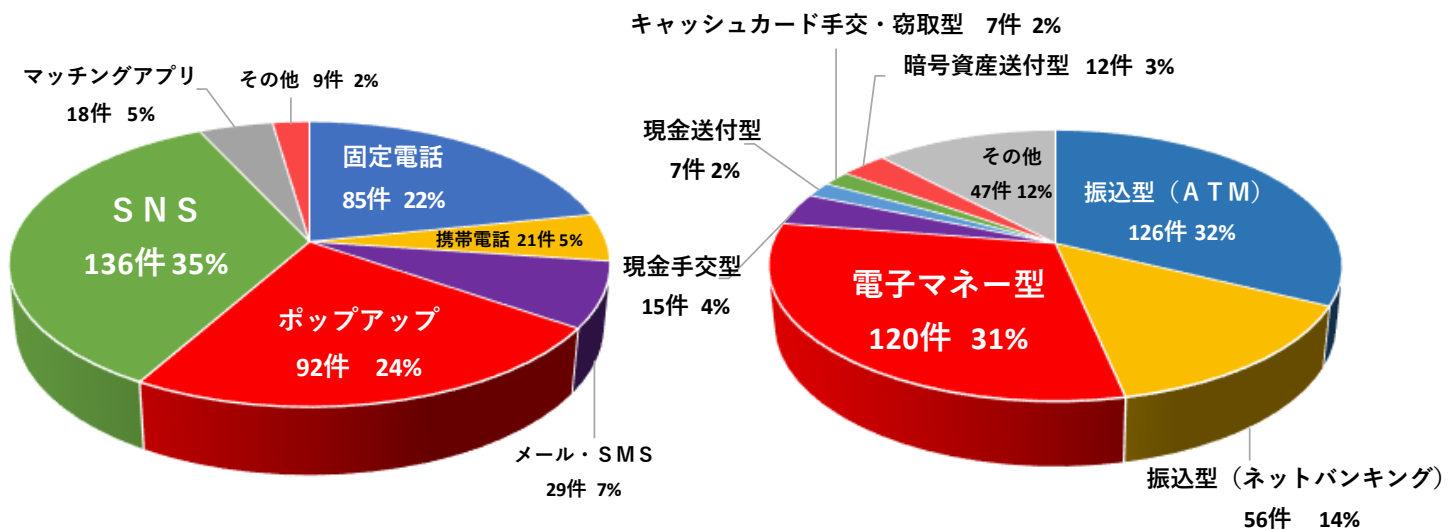
### 3 被害件数・構成 (390 件)



### 4 接触・交付形態 (390 件)

接触形態

交付形態



### 5 検挙状況

区分	本犯		助長犯	
	件数	人員	件数	人員
令和5年	38	15	36	18
令和4年	26	17	37	20
増減数	+12	-2	-1	-2

### 6 阻止件数・額

区分	件数	阻止額 (円)
令和5年	114	21,840,498
令和4年	50	24,559,104
増減数 (額)	+64	-2,718,606