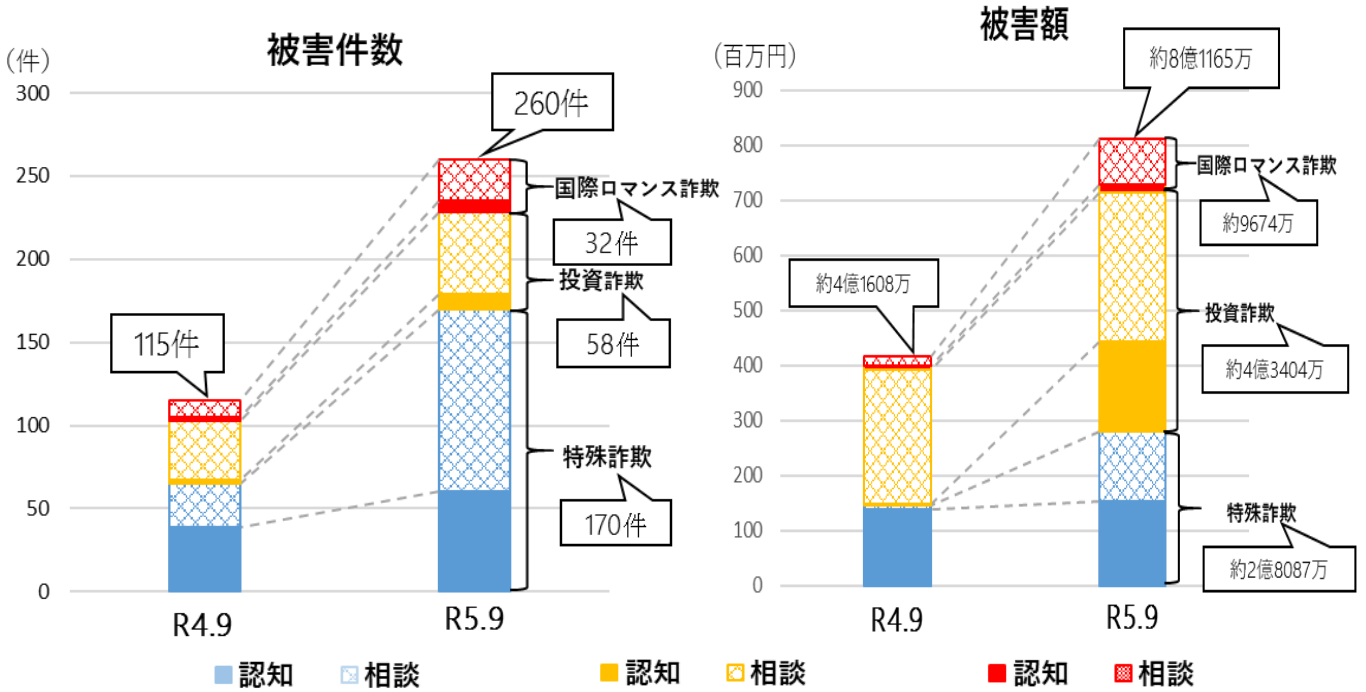


特殊詐欺等の現状（令和5年9月末暫定値）

令和5.10.11
組織犯罪対策課

1 被害件数・被害額の推移

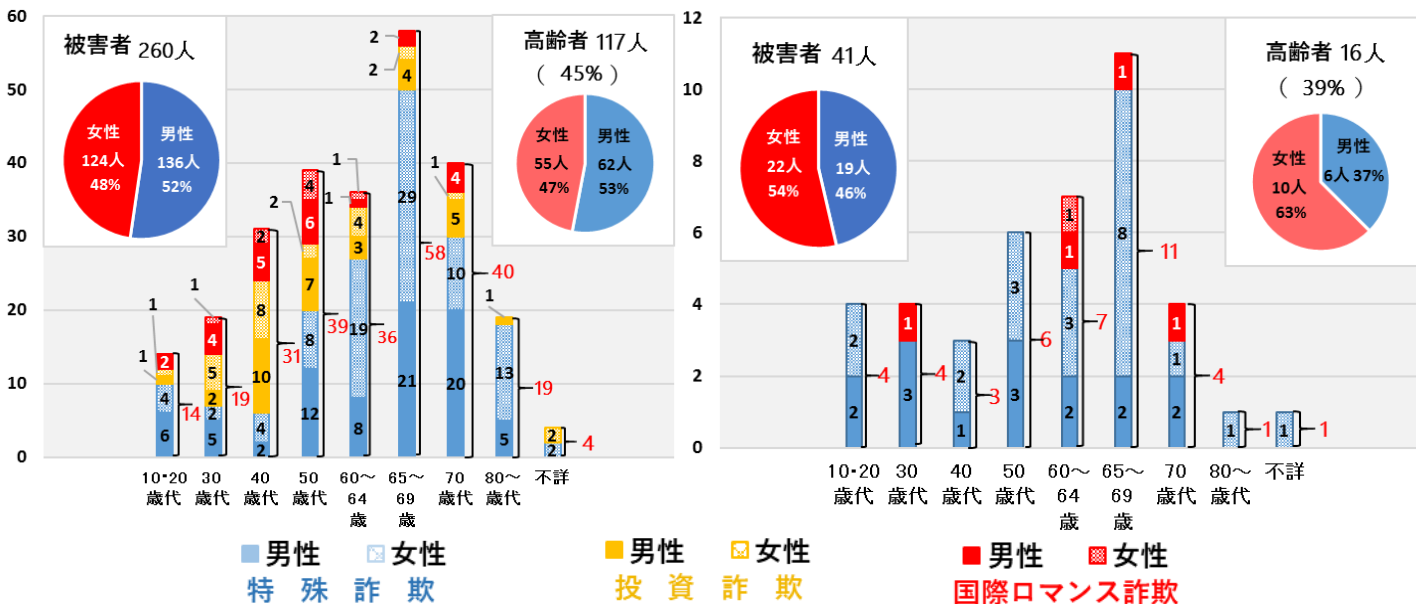


	特殊詐欺				投資詐欺				国際ロマンス詐欺			
	認知		相談		認知		相談		認知		相談	
	件数	被害額	件数	被害額	件数	被害額	件数	被害額	件数	被害額	件数	被害額
R5.9単月	7	22,333,590	29	約52,170,000	0	0	0	0	1	1,000,000	4	約17,700,000
R5.9	60	153,636,597	110	約127,240,000	9	163,531,271	49	約270,510,000	7	12,575,577	25	約84,170,000
R4.9	39	137,460,191	26	約9,030,000	2	2,600,000	36	約243,840,000	2	6,250,000	10	約16,900,000
増減数	+21	+16,176,406	+84	+約118,210,000	+7	+160,931,271	+13	+約26,670,000	+5	+6,325,577	+15	+約67,270,000
R4.12	49	144,856,711	29	約11,940,000	3	6,936,087	49	約275,250,000	4	18,100,000	16	約31,390,000

2 年齢・性別構成

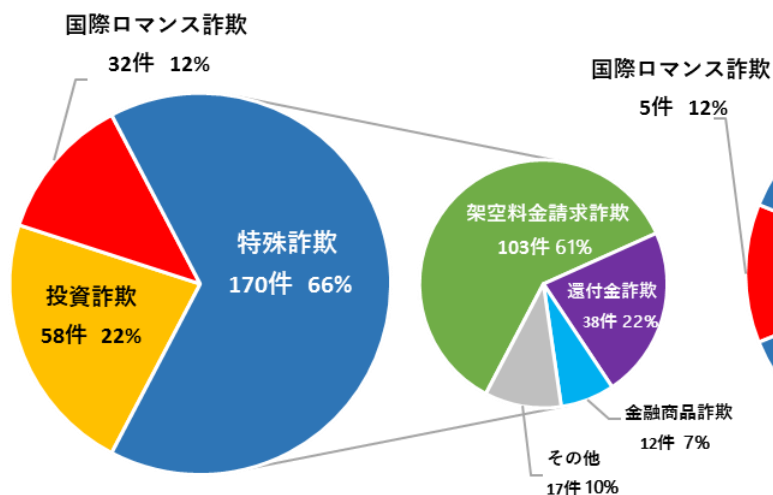
令和5年累計

令和5年9月単月

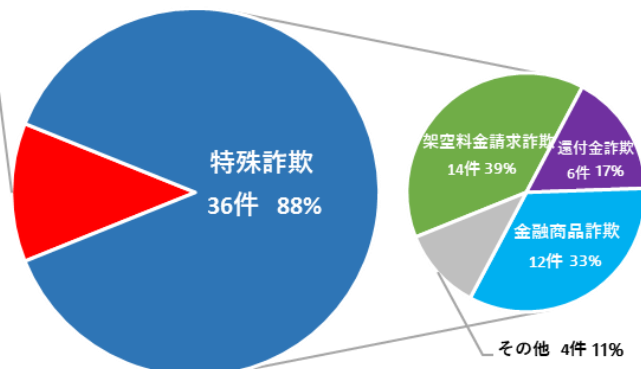


※高齢者は65歳以上を示す

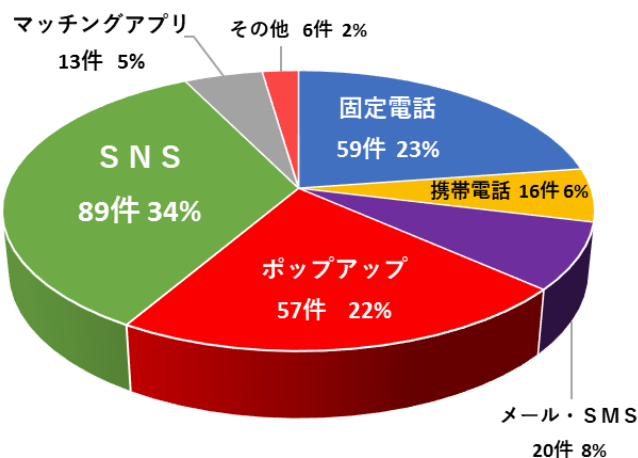
3 被害件数・構成 令和5年累計 (260件)



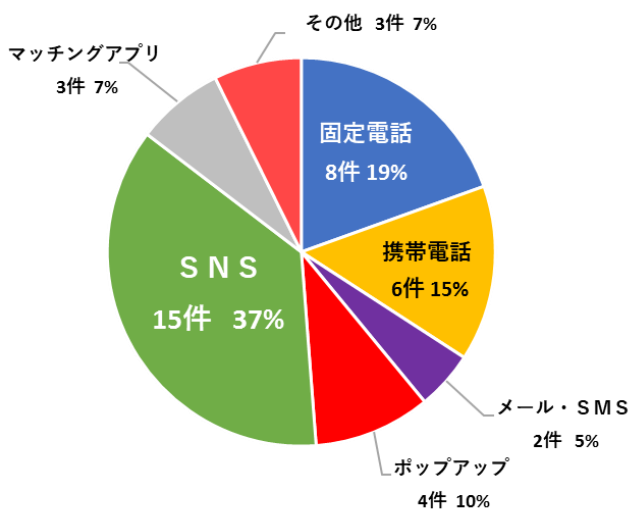
令和5年9月単月 (41件)



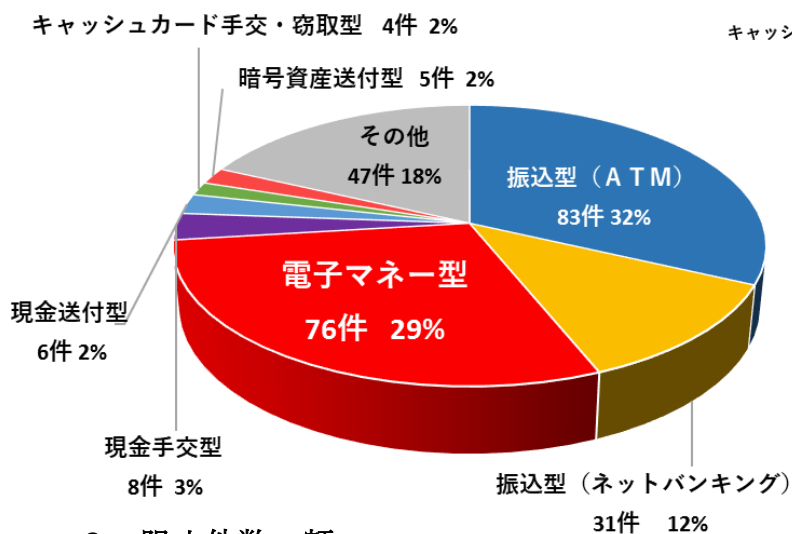
4 接触形態 令和5年累計 (260件)



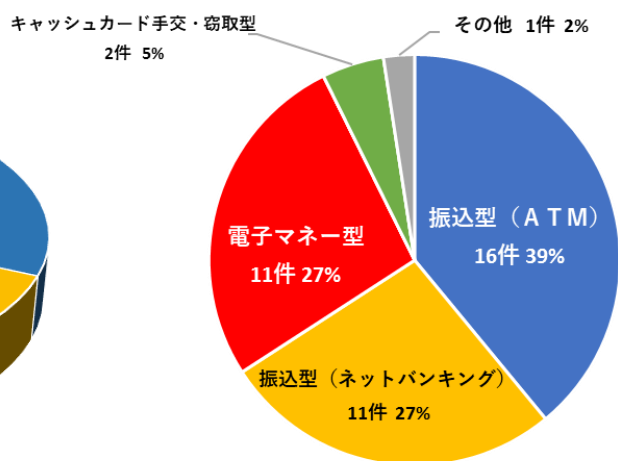
令和5年9月単月 (41件)



5 交付形態 令和5年累計 (260件)



令和5年9月単月 (41件)



6 阻止件数・額

区分	累計		9月単月		12月末	
	件数	阻止額 (円)	件数	阻止額 (円)	件数	阻止額 (円)
令和5年	88	18,533,942	7	1,518,770		
令和4年	44	24,287,504	6	1,020,854	50	24,559,104