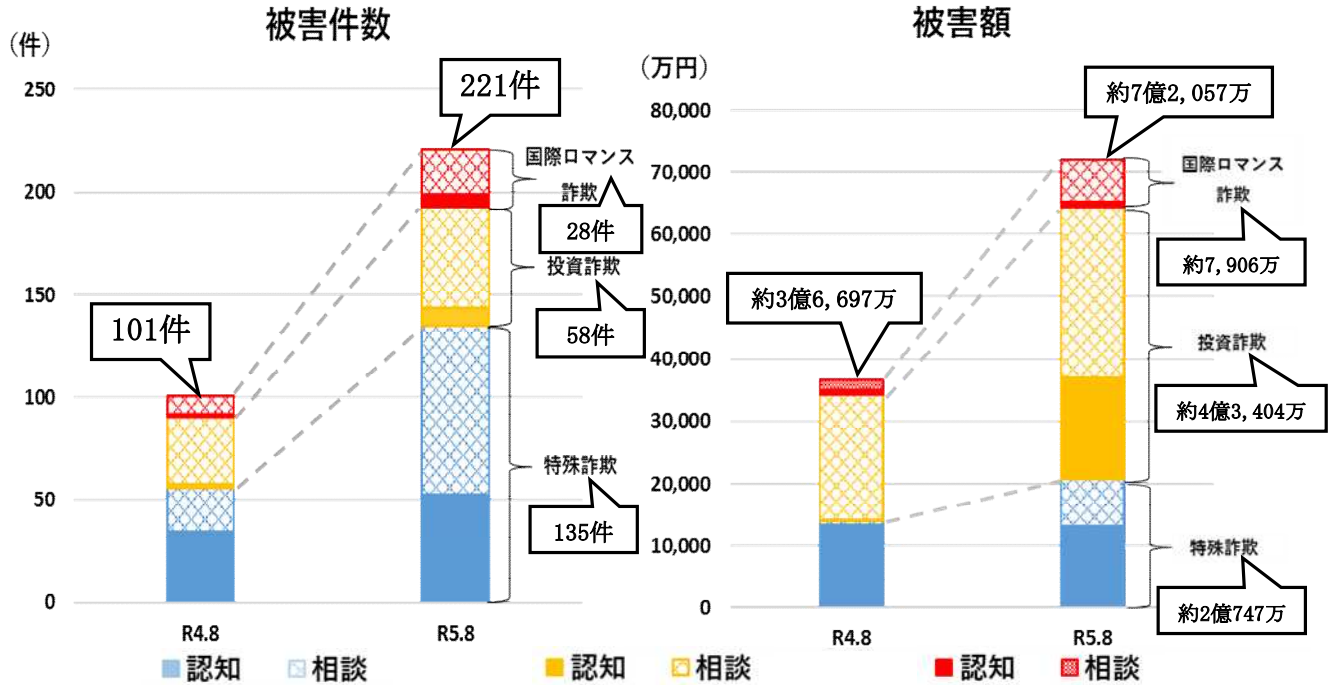


特殊詐欺等の現状（令和5年8月末暫定値）

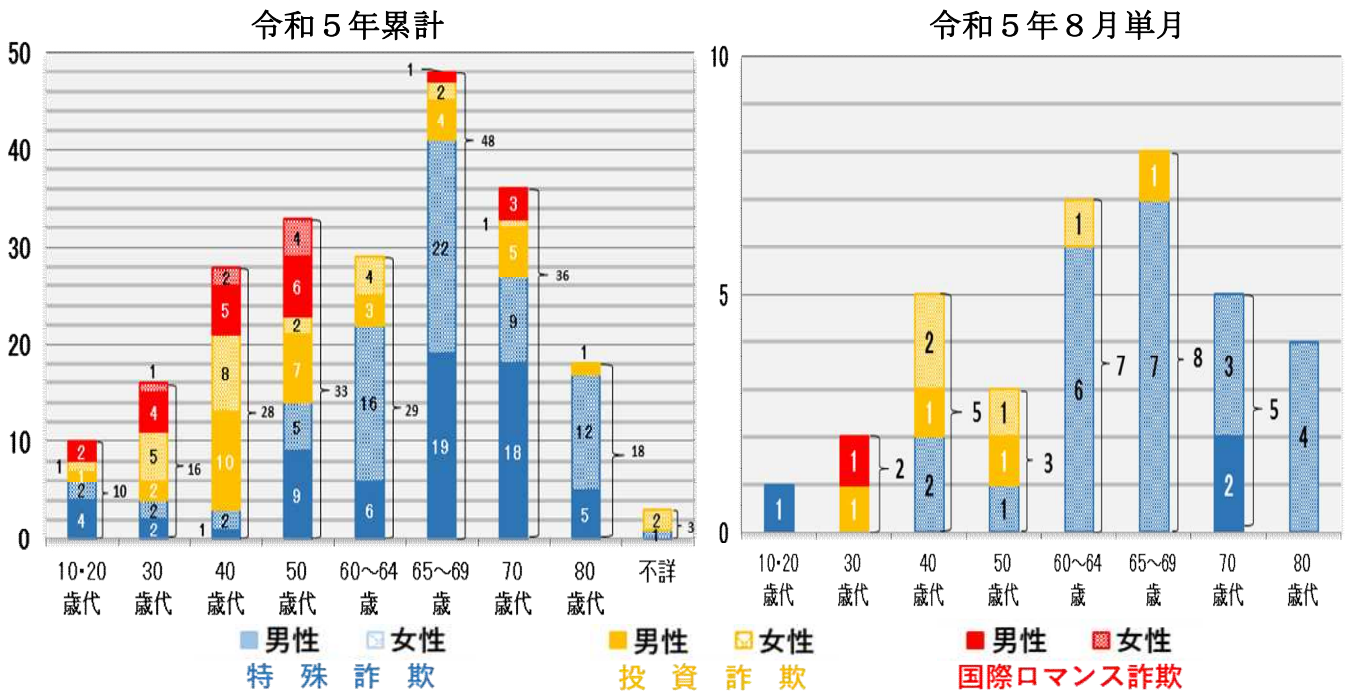
令和5.9.13
組織犯罪対策課

1 被害件数・被害額の推移



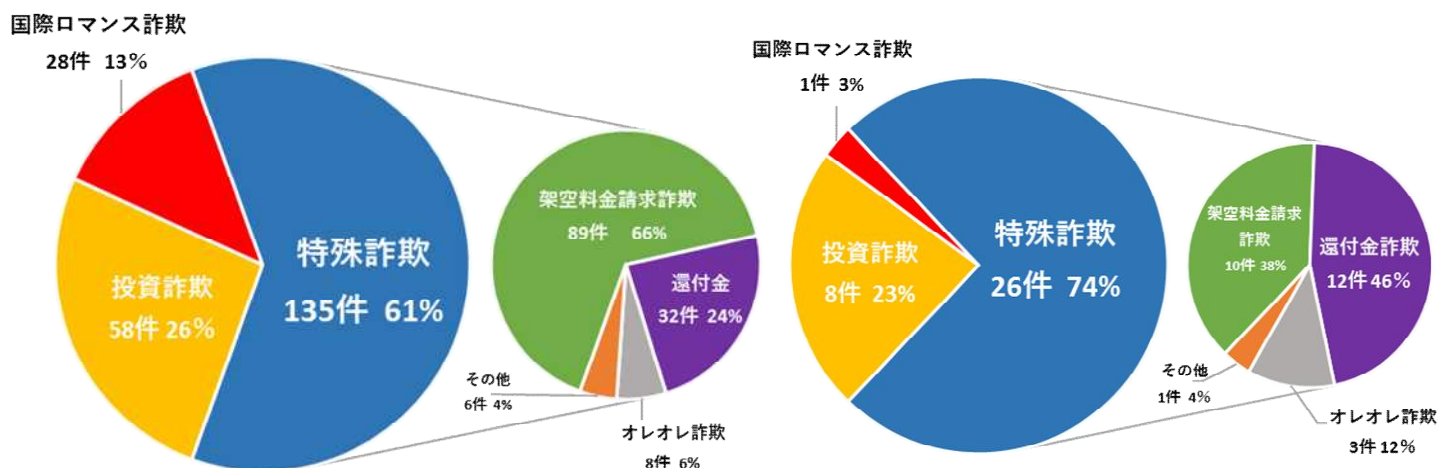
	特殊詐欺				投資詐欺				国際ロマンス詐欺			
	認知		相談		認知		相談		認知		相談	
	件数	被害額	件数	被害額	件数	被害額	件数	被害額	件数	被害額	件数	被害額
R5.8	53	131,303,007	82	約76,170,000	9	163,531,271	49	約270,510,000	6	11,575,577	22	約67,480,000
R4.8	35	133,352,855	21	約6,910,000	2	2,600,000	32	約201,560,000	2	6,250,000	9	約16,300,000
増減数	18	-2,049,848	+61	+約69,260,000	+7	+160,931,271	+17	+約68,950,000	+4	5,325,577	+13	+約51,180,000
R4.12	49	144,856,711	29	約11,940,000	3	6,936,087	49	約275,250,000	4	18,100,000	16	約31,390,000

2 年齢・性別構成



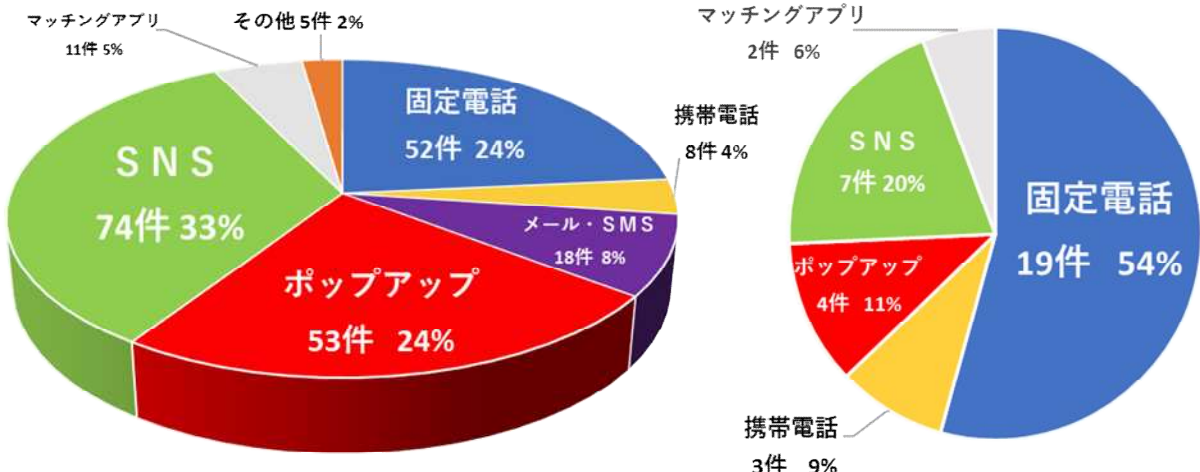
3 被害件数・構成
令和5年累計 (221件)

令和5年8月単月 (35件)



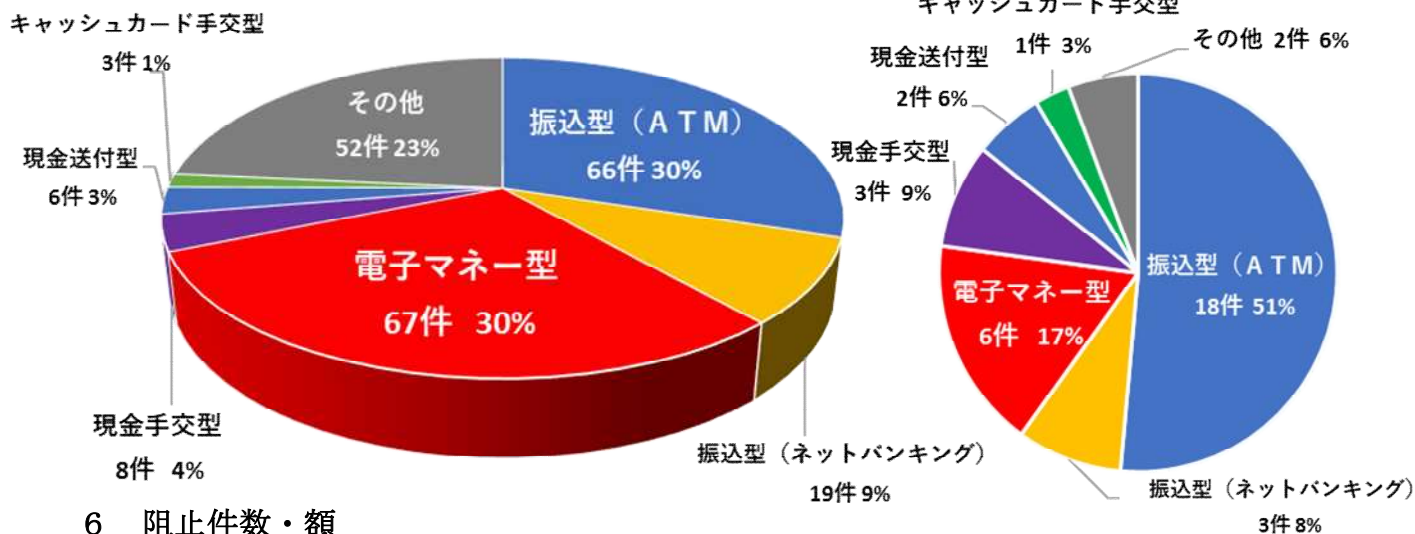
4 接触形態
令和5年累計 (221件)

令和5年8月単月 (35件)



5 交付形態
令和5年累計 (221件)

令和5年8月単月 (35件)
キャッシュカード手交型



6 阻止件数・額

区分	累計		8月単月		12月末	
	件数	阻止額 (円)	件数	阻止額 (円)	件数	阻止額 (円)
令和5年	81	17,015,172	4	1,520,000		
令和4年	38	23,266,650	3	6,000,000	50	24,559,104