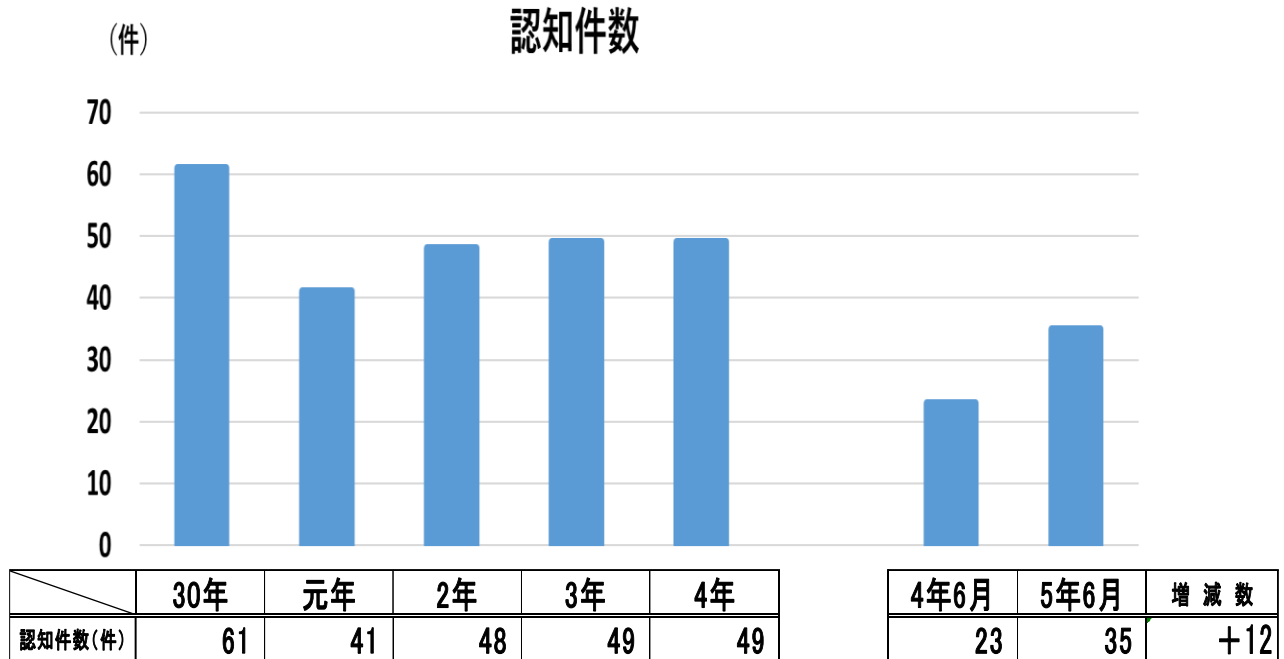


# 特殊詐欺等の現状（令和5年6月末〈上半期〉暫定値）

令和5.7.20.  
組織犯罪対策課

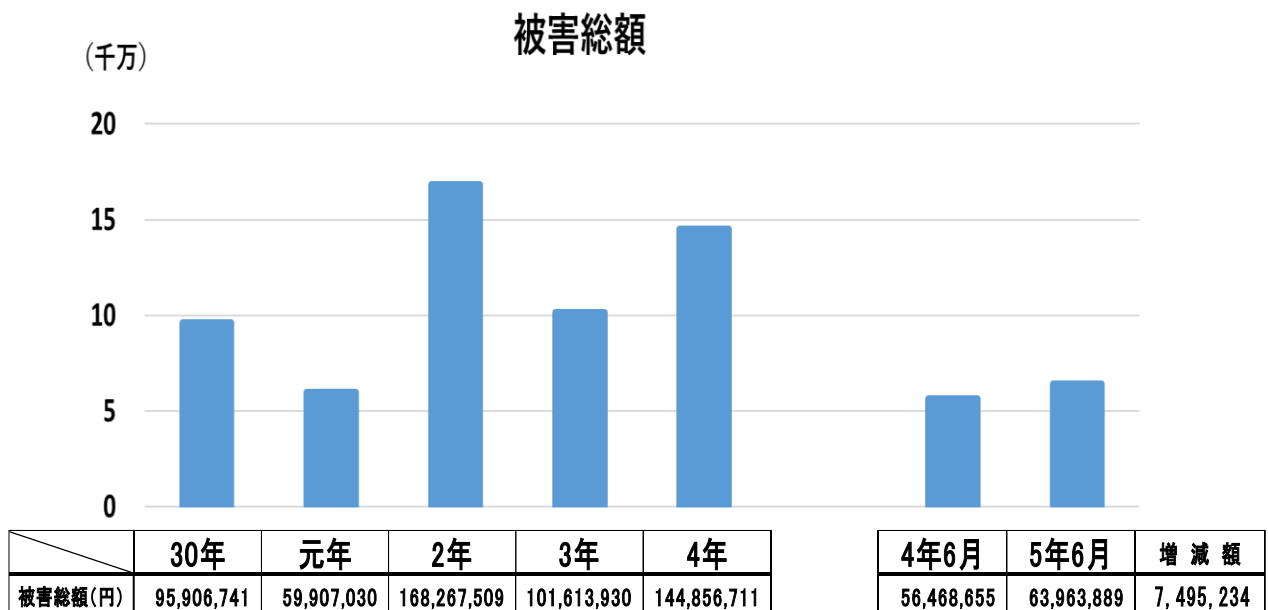
## 1 認知状況

### （1）認知件数・被害額の推移



### 月別認知件数（ ）内は高齢者

	1月	2月	3月	4月	5月	6月	7月	8月	9月	10月	11月	12月	合計
令和5年	5(3)	10(7)	7(4)	4(3)	6(3)	3(3)							35(23)
令和4年	3(3)	3(3)	4(4)	9(7)	3(3)	1(1)	2(2)	10(8)	4(2)	3(2)	0(0)	7(5)	49(40)
増減数	+2(±0)	+7(+4)	+3(±0)	-5(-4)	+3(±0)	+2(+2)							

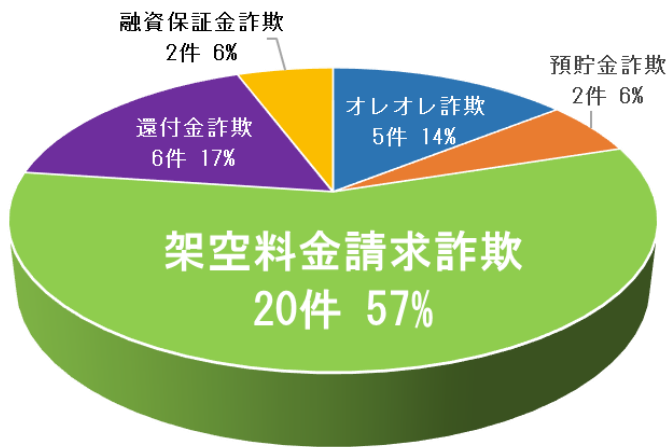


※被害総額は払出額を含めたもの

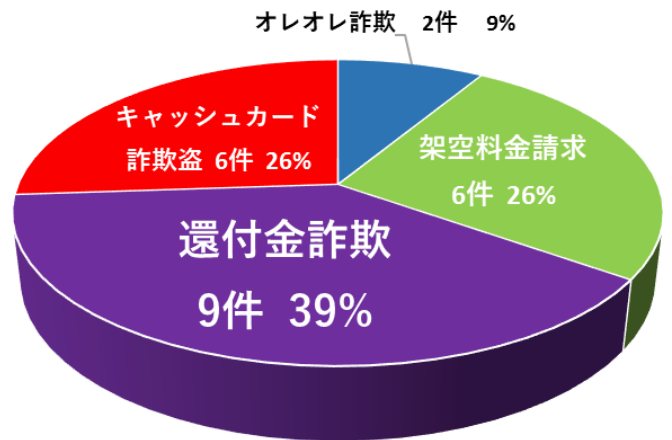
## (2) 手口別

### ◎認知件数

【令和5年6月末：35件】  
前年同期比+12(+52%)



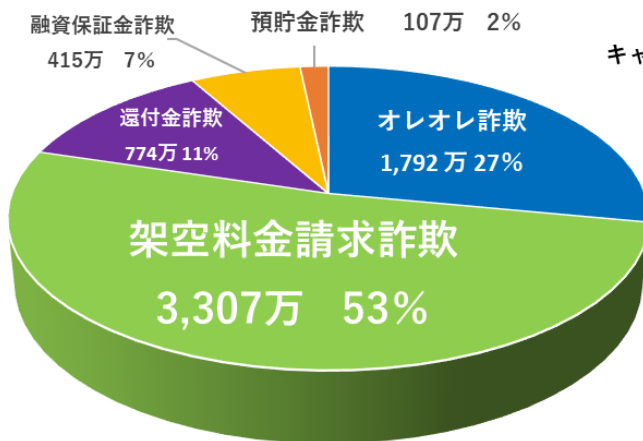
【令和4年6月末：23件】



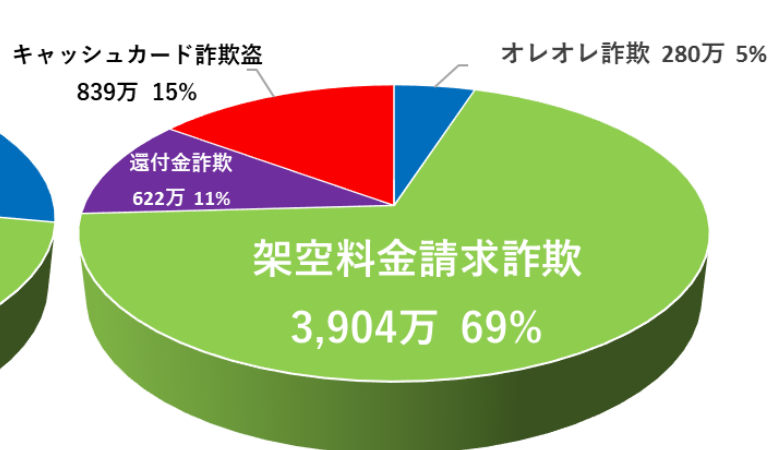
※その他とは、「金融商品詐欺」「ギャンブル詐欺」「交際あっせん詐欺」「その他の特殊詐欺」の合計を示す。

### ◎被害額

【令和5年6月末：6396万】  
前年同期比+749万(+13%)

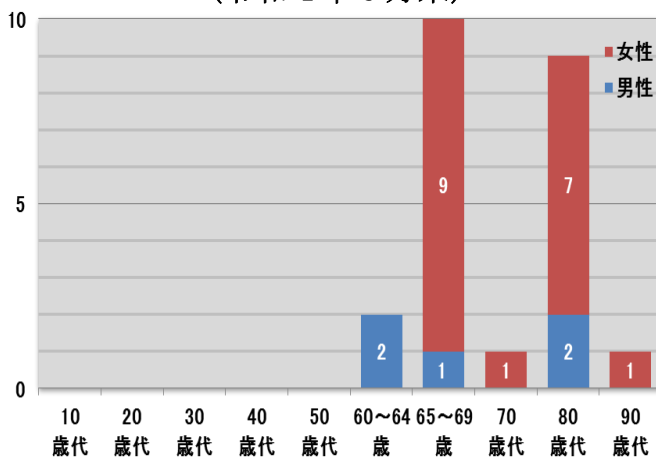


【令和4年6月末：5646万】

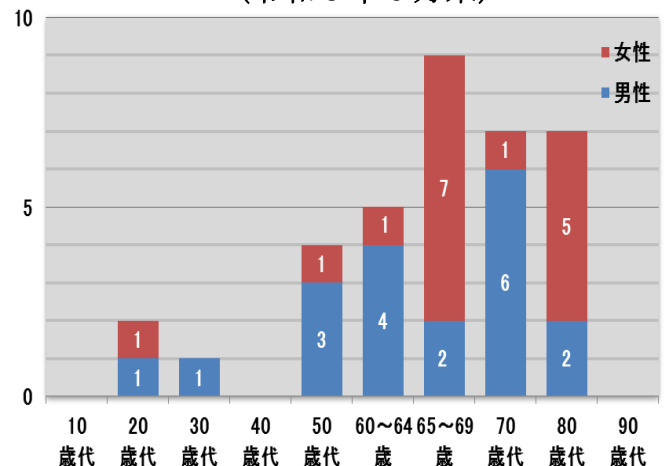


※千円以下は切り捨てて示す。

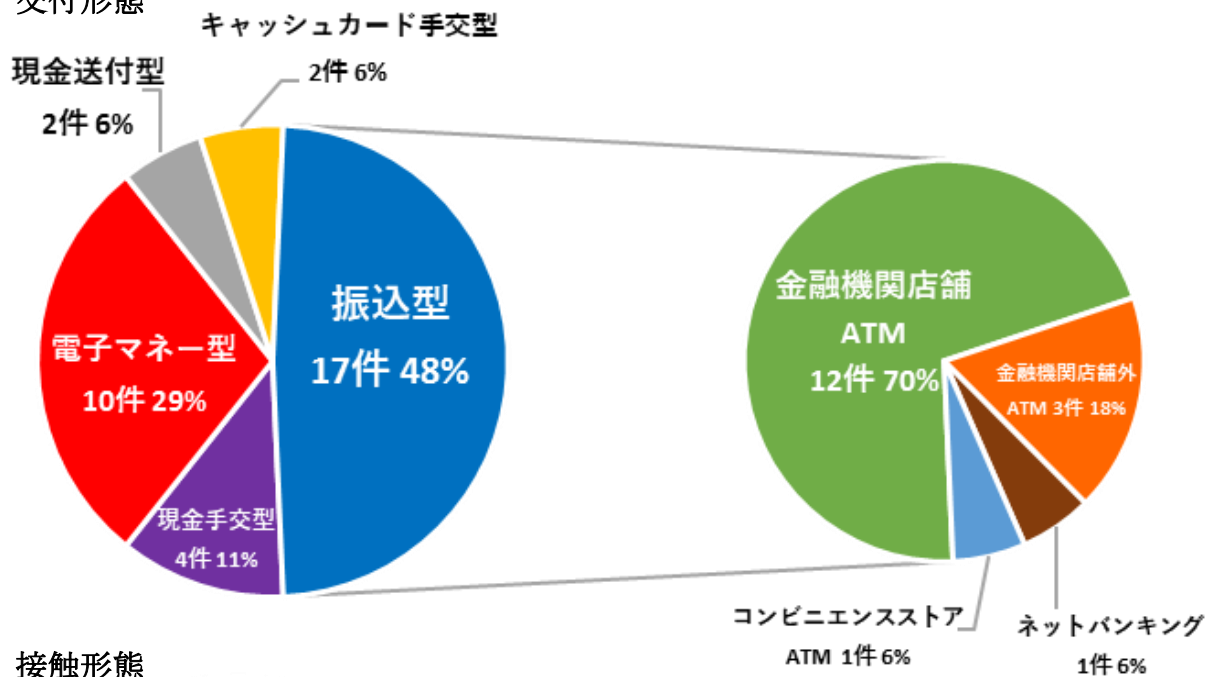
## (3) 被害者の年齢・性別構成 (令和4年6月末)



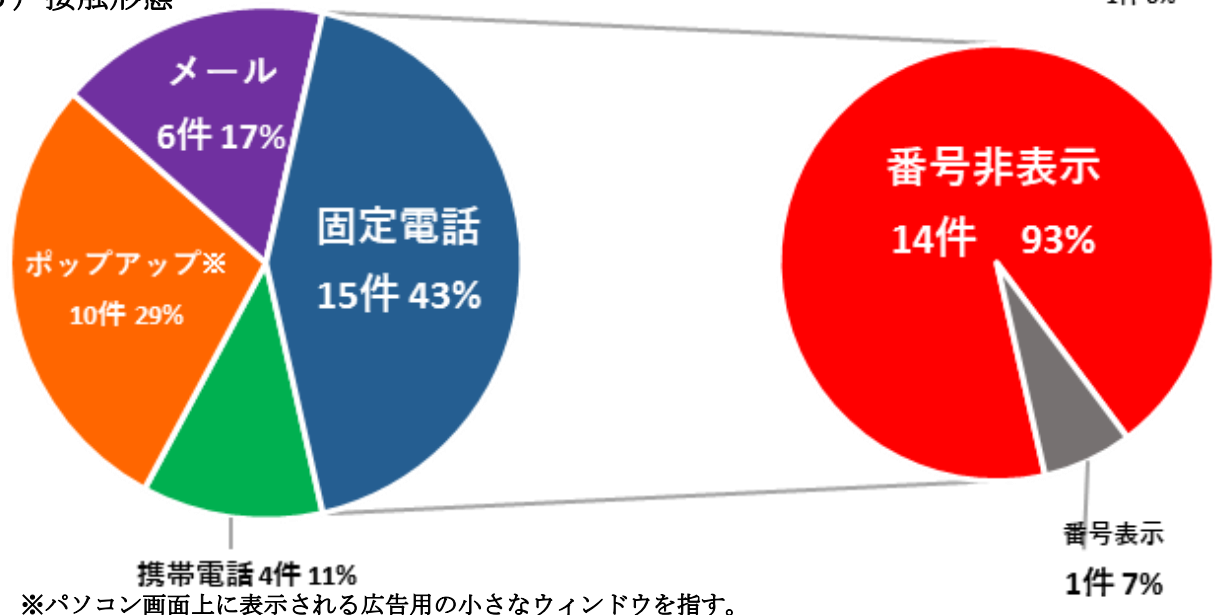
## (令和5年6月末)



(4) 交付形態



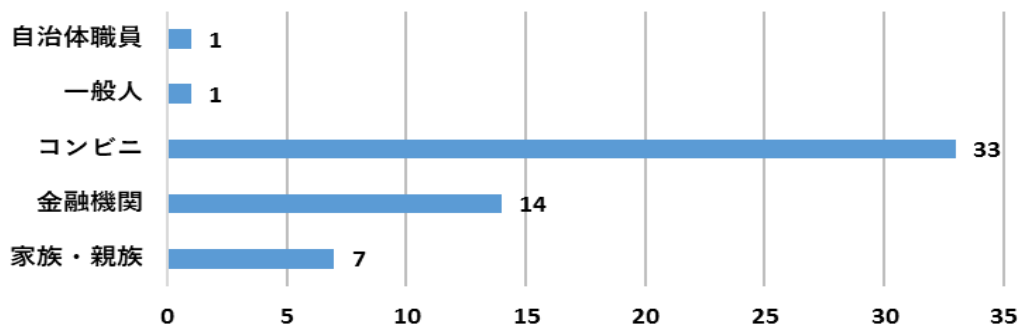
(5) 接触形態



※パソコン画面上に表示される広告用の小さなウィンドウを指す。

2 金融機関等における被害阻止状況

(1) 阻止者別

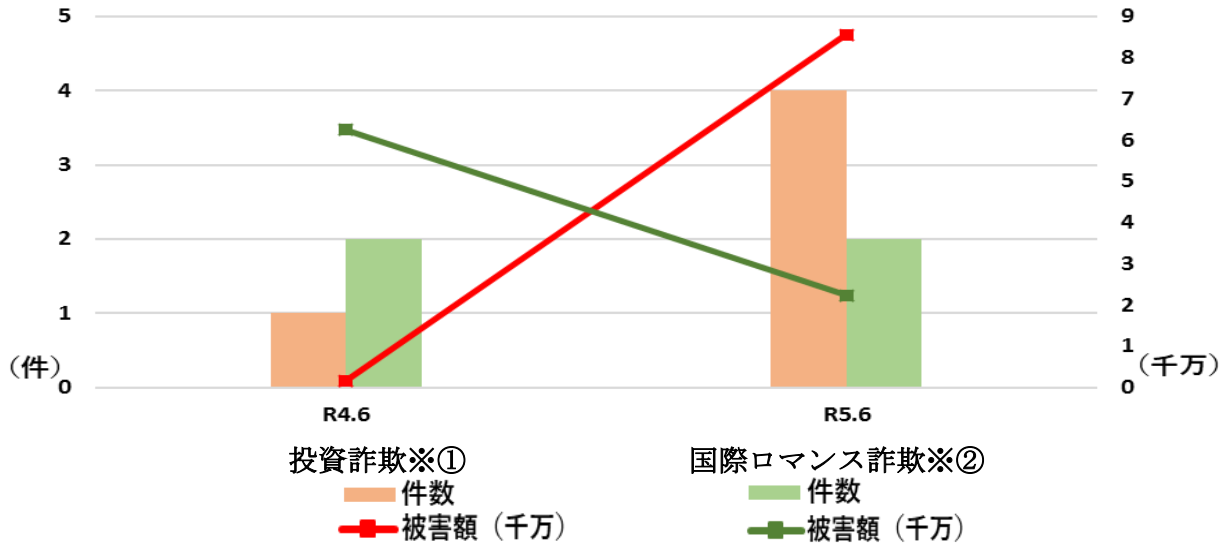


(2) 件数・阻止額

区分	6月末		12月末	
	件数	被害阻止額(円)	件数	被害阻止額(円)
令和5年	56	11,339,172		
令和4年	33	17,216,650	50	24,559,104

# 投資詐欺及び国際ロマンス詐欺の現状

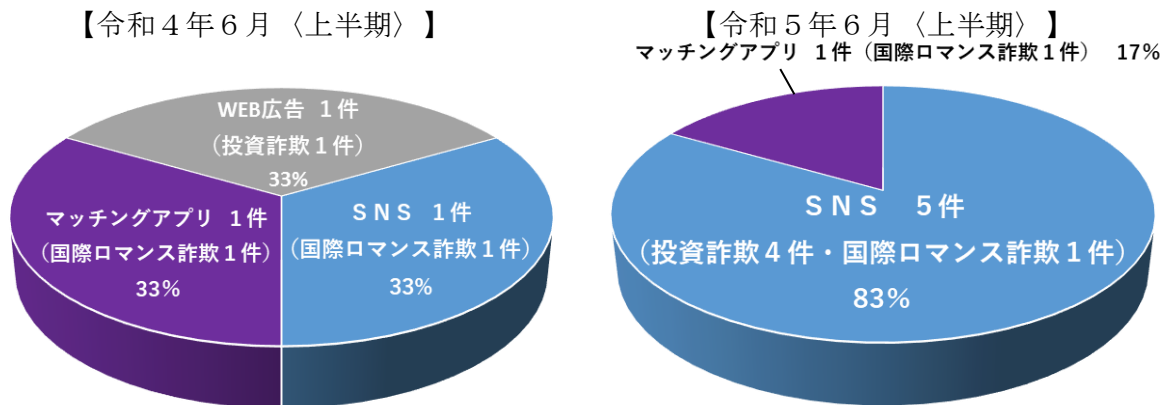
## 1 認知件数・被害額の推移



※① SNS等を通じて知り合った者に投資を勧め、投資名目で金銭を要求してだまし取る手口。  
 ※② 海外在住等の外国人を装い、SNS等を通じて相手に接近し、恋愛感情や親近感を抱かせて交際費等の名目で金銭を要求してだまし取る手口。

	投資詐欺		国際ロマンス詐欺	
	認知件数	被害総額 (円)	認知件数	被害総額 (円)
R5.6	4	85,597,714	2	2,230,000
R4.6	1	1,600,000	2	6,250,000
増減数	+3	+83,997,714	±0	-4,020,000
R4.12	3	6,936,087	4	18,100,000

## 2 接触形態



## 3 年齢構成

