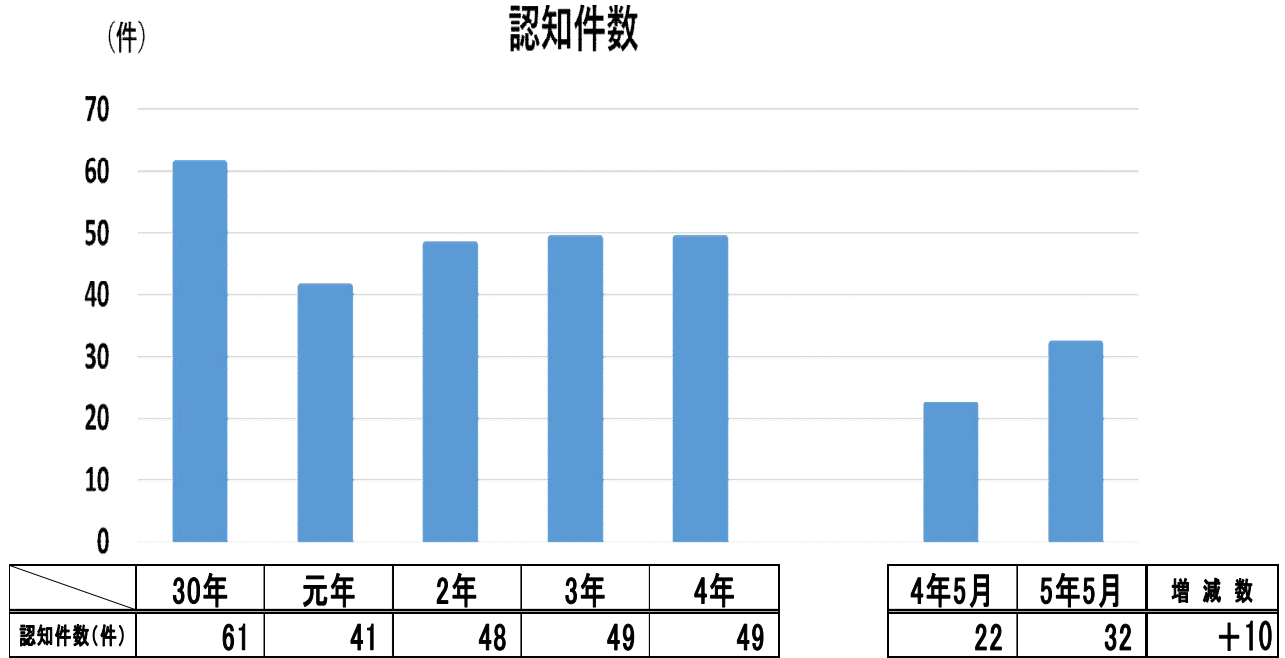


特殊詐欺の現状（令和5年5月末暫定値）

令和5.6.8
組織犯罪対策課

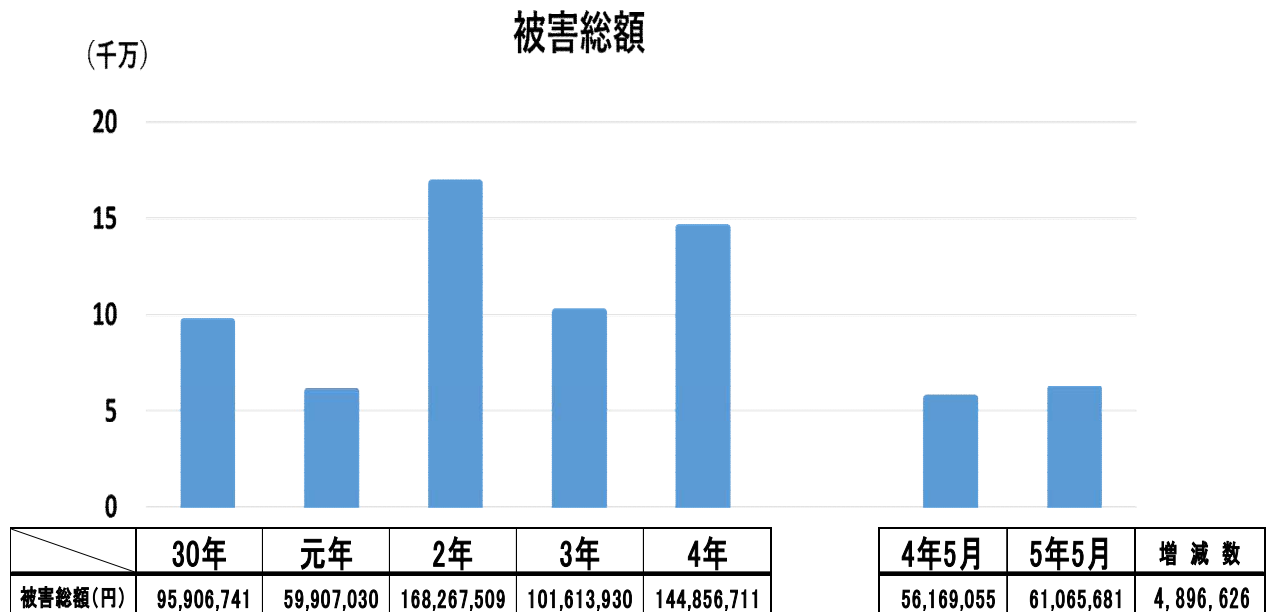
1 認知状況

(1) 認知件数・被害額の推移



月別認知件数 ()内は高齢者

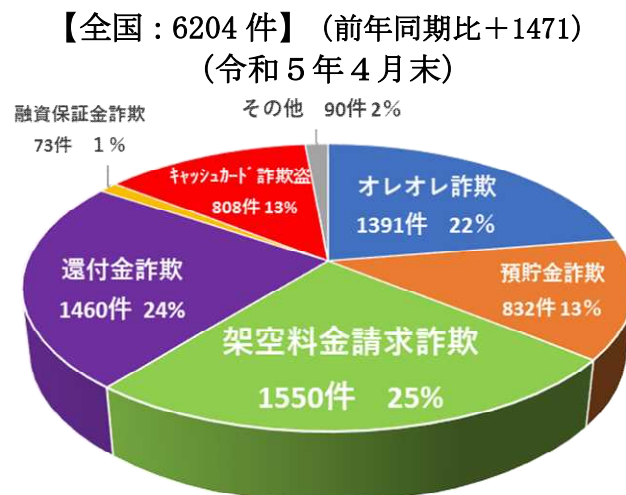
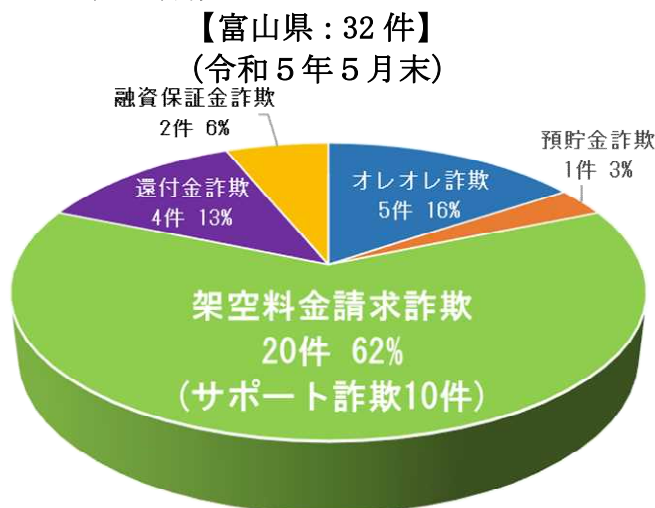
	1月	2月	3月	4月	5月	6月	7月	8月	9月	10月	11月	12月	合計
令和5年	5(3)	10(7)	7(4)	4(3)	6(3)								32(20)
令和4年	3(3)	3(3)	4(4)	9(7)	3(3)	1(1)	2(2)	10(8)	4(2)	3(2)	0(0)	7(5)	49(40)
増減数	+2(±0)	+7(+4)	+3(±0)	-5(-4)	+3(±0)								



※被害総額は払出額を含めたもの

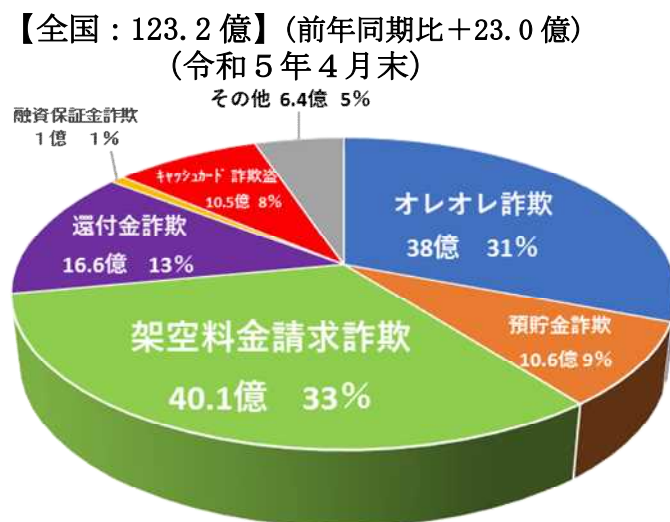
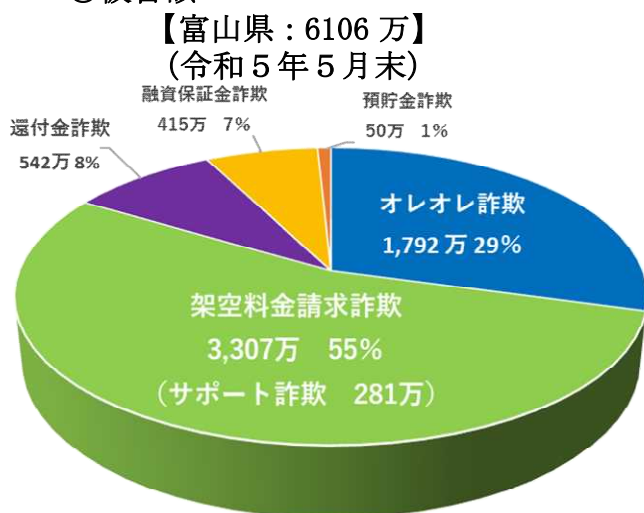
(2) 手口別

◎認知件数



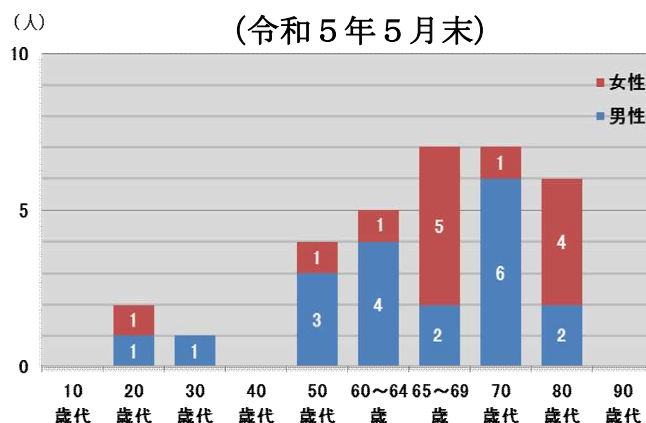
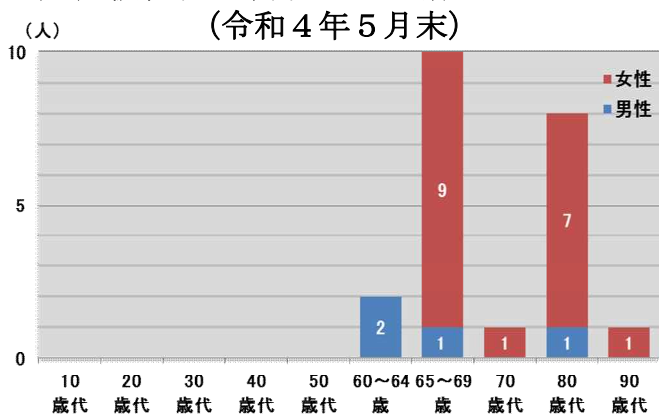
※その他とは、「金融商品詐欺」「ギャンブル詐欺」「交際あっせん詐欺」「その他の特殊詐欺」の合計を示す。

◎被害額



※千円以下は切り捨てて示す。

(3) 被害者の年齢・性別構成



2 金融機関等における被害阻止状況

区分	5月末		12月末	
	件数	被害阻止額(円)	件数	被害阻止額(円)
令和5年	47	10,651,600		
令和4年	25	13,389,650	50	24,559,104