

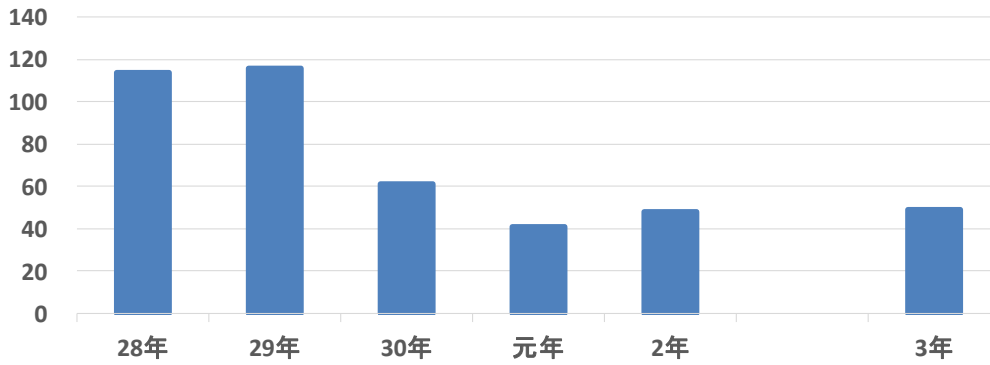
# 特殊詐欺の現状（令和3年・暫定値）

令和4.1.11  
組織犯罪対策課

## 1 認知状況の推移

令和3年：認知件数 49件、被害総額 101,613,930円  
前年比： +1件、 -66,653,579円

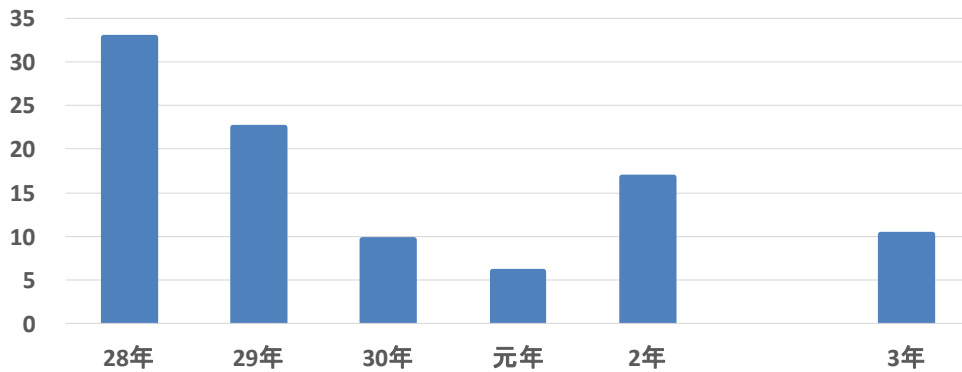
認知件数



	28年	29年	30年	元年	2年	3年
認知件数(件)	114	116	61	41	48	49

被害総額

(千万)

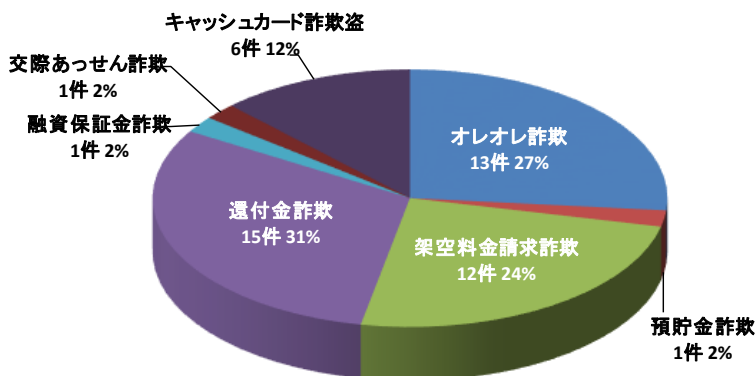


	28年	29年	30年	元年	2年	3年
被害総額(円)	328,058,477	224,610,159	95,906,741	59,907,030	168,267,509	101,613,930

※被害総額は払出額を含めたもの

## 2 類型及び被害額

【類型】

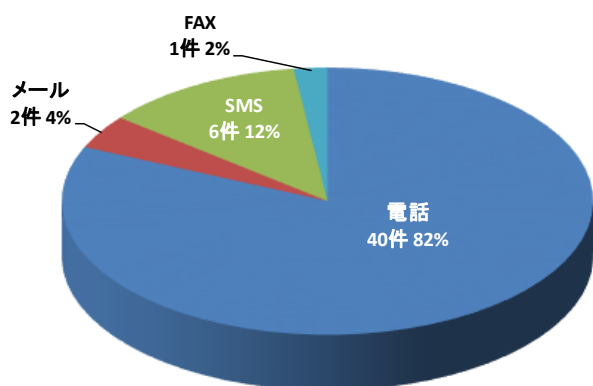


【被害額】

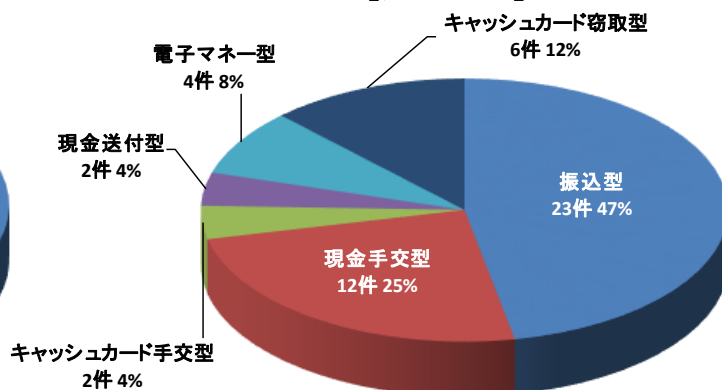
	令和3年(累計)		令和3年12月(単月)	
	被害額(円)	件数	被害額(円)	件数
オレオレ詐欺	22,332,000	0	0	0
預貯金詐欺	2,000,000	0	0	0
架空料金請求詐欺	50,294,100	4	47,239,000	0
返済金詐欺	16,761,166	0	0	0
融資保証金詐欺	419,664	0	0	0
金融商品詐欺	0	0	0	0
ギャンブル詐欺	0	0	0	0
交際あっせん詐欺	4,000,000	0	0	0
その他の特殊詐欺	0	0	0	0
キャッシングカード詐欺盗	5,807,000	0	0	0
合計	101,613,930	4	47,239,000	0

### 3 接触方法及び交付形態

【接触方法】

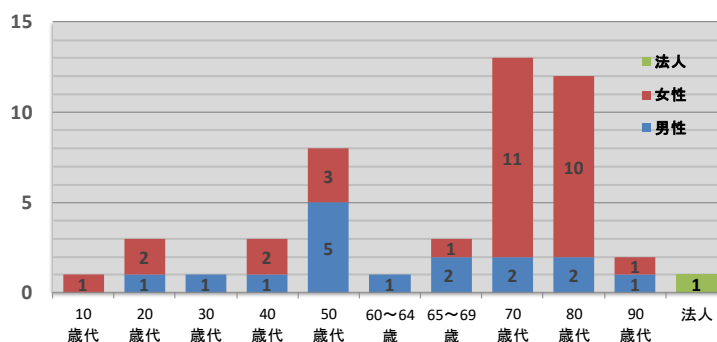


【交付形態】

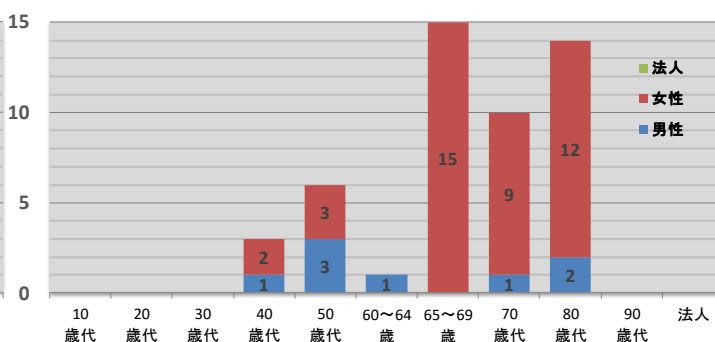


### 4 被害者の年齢・性別構成

【令和2年】



【令和3年】



### 5 金融機関等における被害阻止状況

【令和2年】

件数	被害阻止額(円)
49	41,722,800

【令和3年】

件数	被害阻止額(円)
95	36,575,842