



交差点の通行方法




交差点とその付近は、最も事故が多い場所です。

落雷や強風等による停電のため**信号機が滅灯した場合**や積雪の影響による**信号機の灯火が見えにくい場合等**に交差点を通行するときなどは、交差点の状況に応じて、細心の注意を払って交通事故防止に努めましょう。

1 交差点に入ろうとするとき、交差点内を通行するとき…

その交差点の状況に応じ、「交差する道路を通行する車両」、「対向車両」及び「横断する歩行者」に特に注意し、できる限り安全な速度と方法で進行してください。



2 交差道路の幅員が明らかに広いときは…

交差する道路が優先道路であるときやその幅が広いときは、徐行するとともに、交差する道路を通行する車等の進行を妨げないようにしてください。



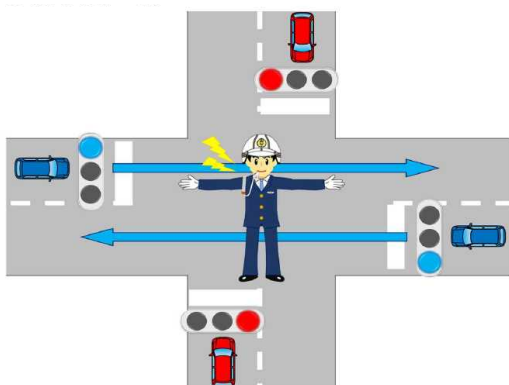
3 交差道路が同じくらいの幅員のときは…

道幅が同じような道路の交差点では、左方から来る車があるときは、その車の進行を妨げないようにしてください。

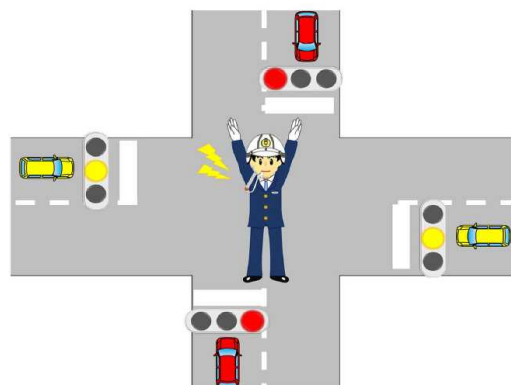


4 警察官の手信号による交通整理が行われている場合

警察官等の手信号等に従ってください。



警察官が、腕を横に水平にあげている場合
 警察官の左右の道路は青信号です。
 警察官の正面と背面の道路は赤信号です。



警察官が、腕を垂直にあげている場合
 警察官の左右の道路は黄信号です。
 警察官の正面と背面の道路は赤信号です。

- 県警のホームページにも掲載しています。
- 毎月第二・第四水曜日（祝日、年末年始を除く）に新情報をメール配信しています。（申込方法は県警HP参照）
- 二次元コードからSD情報のHPに直接アクセスできます。→

