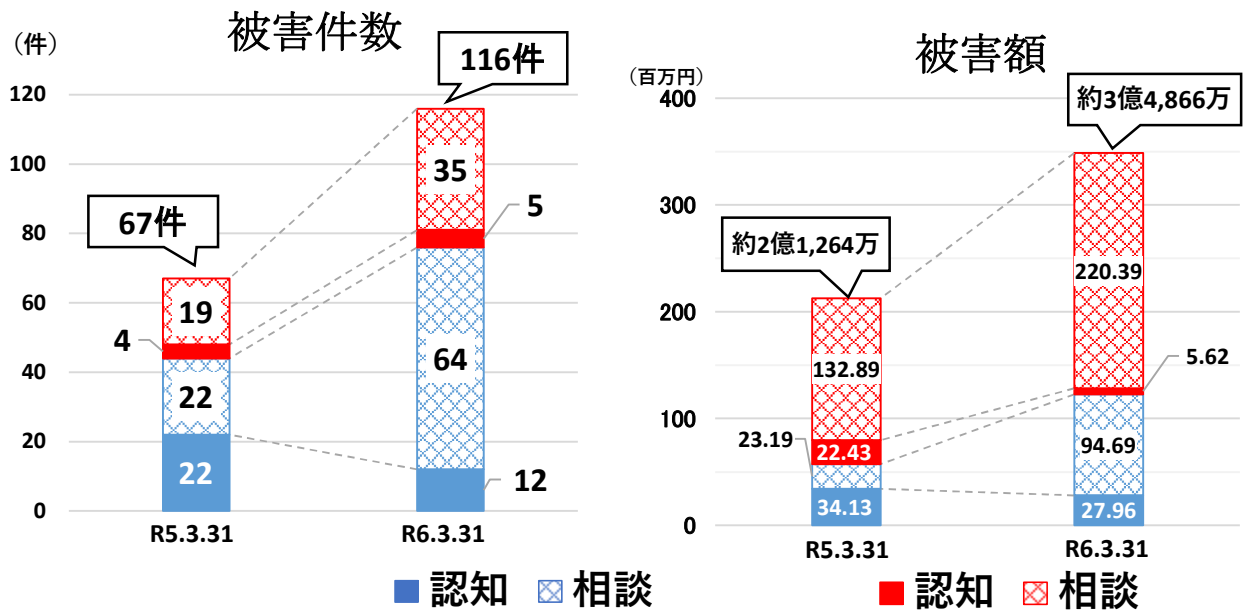


特殊詐欺等の現状（令和6年3月末暫定値）

令和6年4月18日
組織犯罪対策課

1 被害件数・被害額の推移

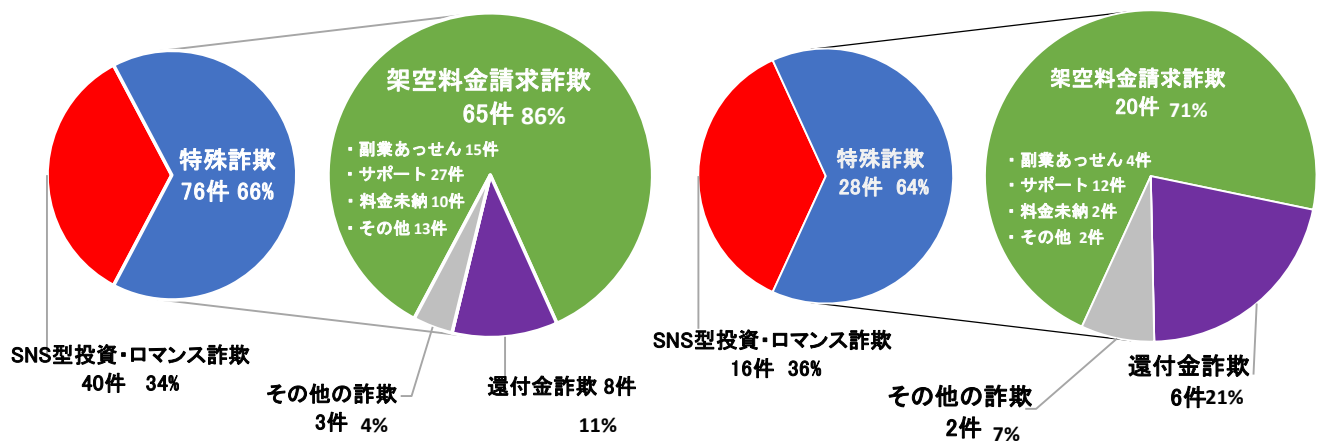


	特殊詐欺		SNS型投資・ロマンス詐欺	
	件数	被害額	件数	被害額
3月単月	28	約43,460,000	16	約90,740,000
R6.3.31	76	約122,650,000	40	約226,010,000
R5.3.31	44	約57,310,000	23	約155,320,000
増減数（前年同期比）	+32	+約65,340,000	+17	+約70,690,000

2 被害件数・構成

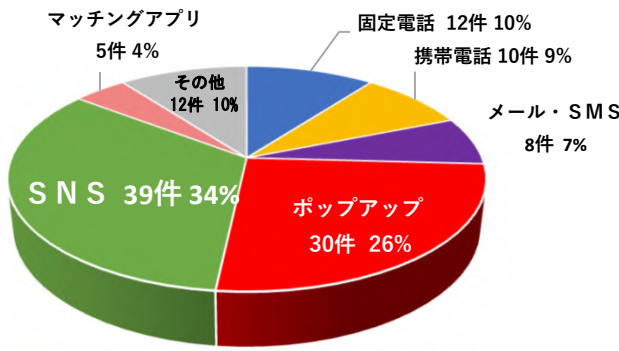
令和6年累計（116件）

令和6年3月単月（44件）

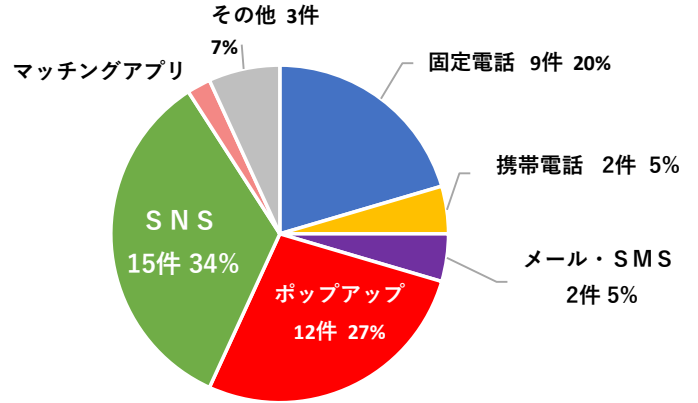


3 接触形態

令和6年累計 (116件)

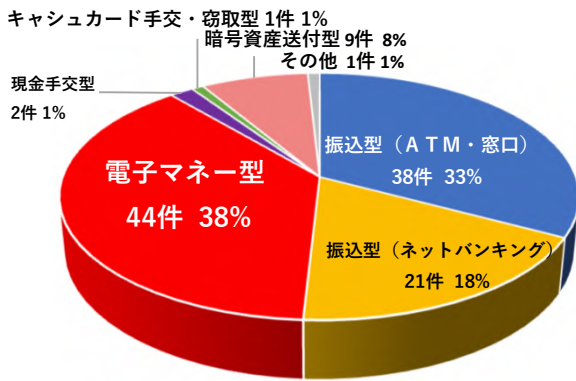


令和6年 3月 単月 (44件)

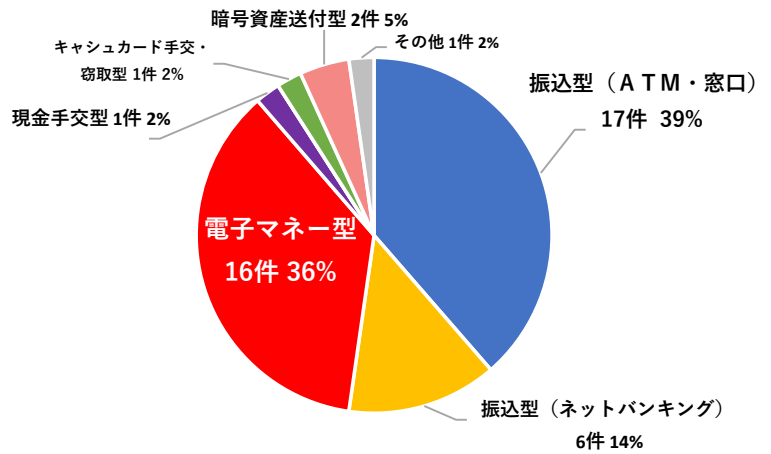


4 交付形態

令和6年累計 (116件)

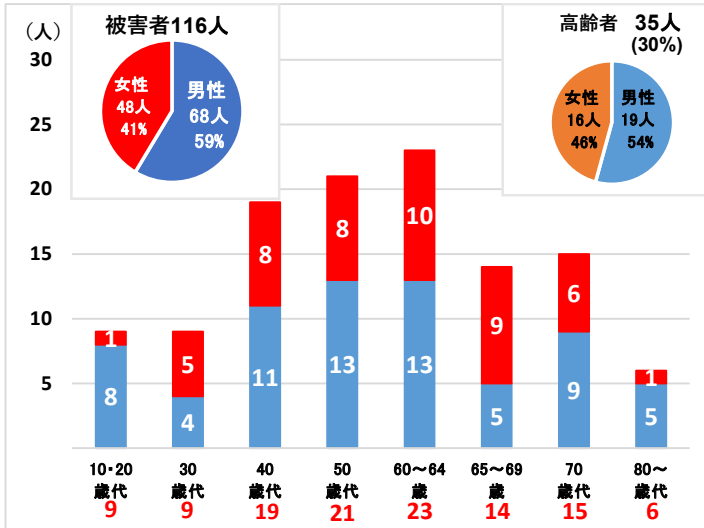


令和6年 3月 単月 (44件)

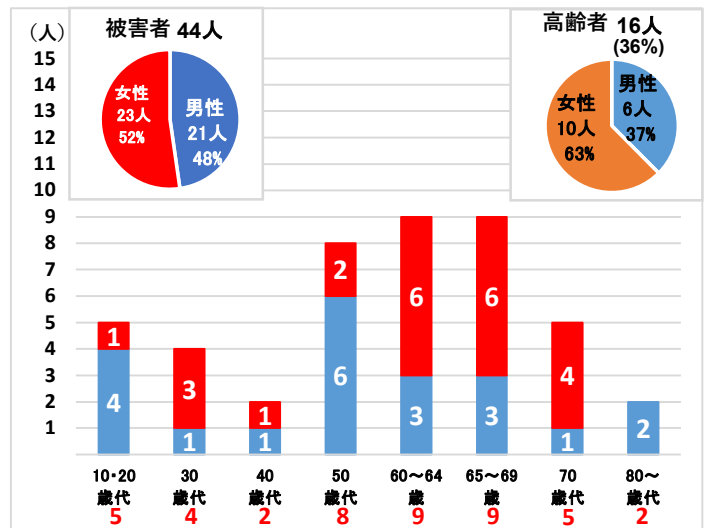


5 年齢・性別構成

令和6年累計



令和6年 3月 単月



■ 男性 ■ 女性

※高齢者は65歳以上を示す

6 阻止 (件数・額) ・口座凍結数 (SNS版騙されたふり作戦)

阻止	累計		3月 単月	
	件数	阻止額 (円)	件数	阻止額 (円)
令和6年	27	11,252,000	10	2,483,000
令和5年	33	3,016,600	10	360,000

SNS版 騙されたふり作戦 口座凍結数	
累計	29
3月	4