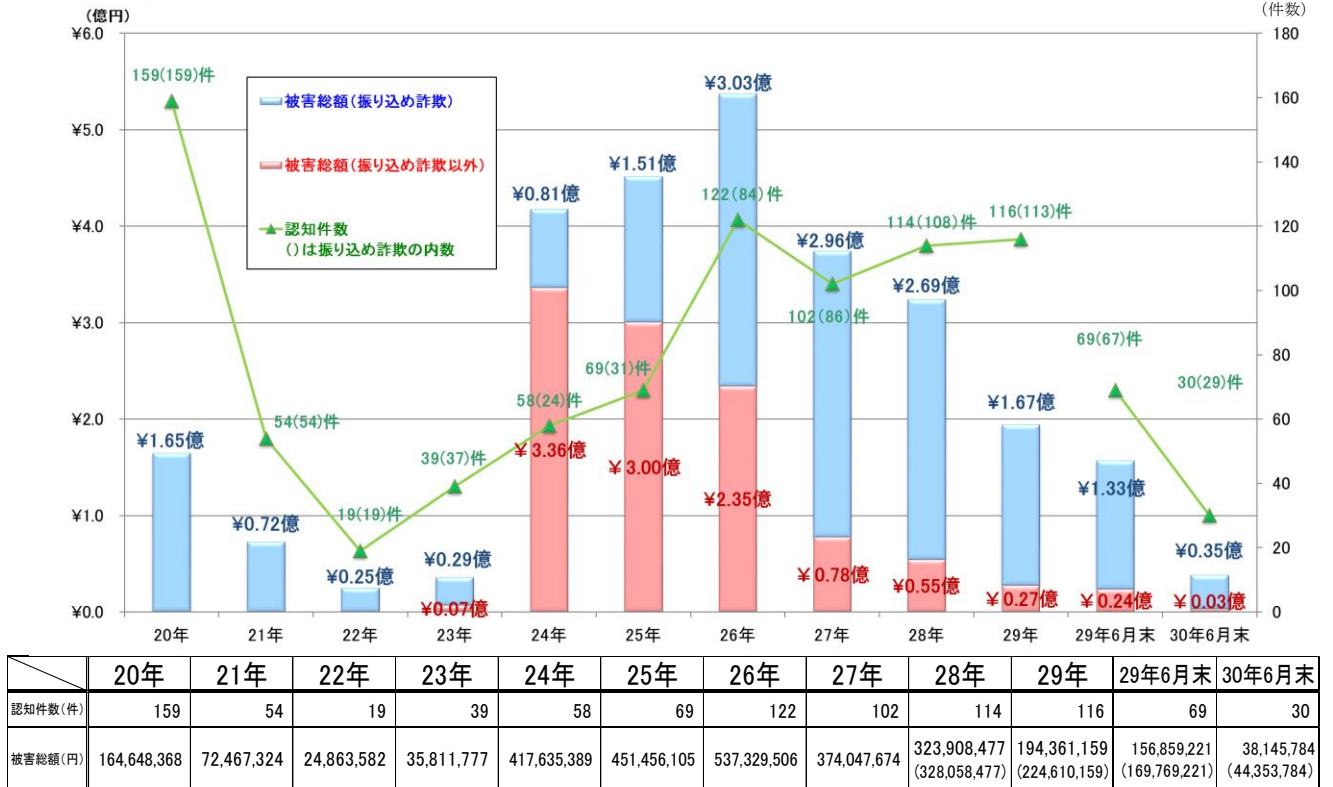


特殊詐欺の現状（平成 30 年 6 月末・暫定値）

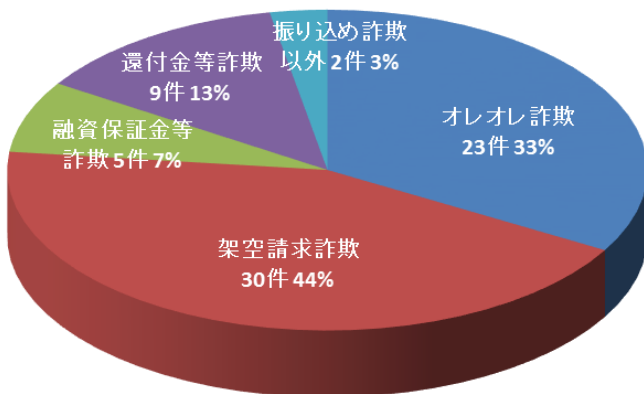
1 認知状況の推移



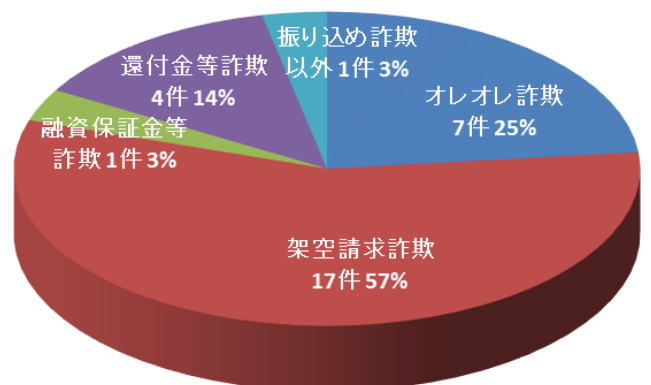
※かつこの数字はキャッシュカード手交型被害の払出額との合計
(前年同期比 認知件数-39件、被害総額-1億1,871万3,437円)

2 手口別認知状況

【平成 29 年 6 月末】



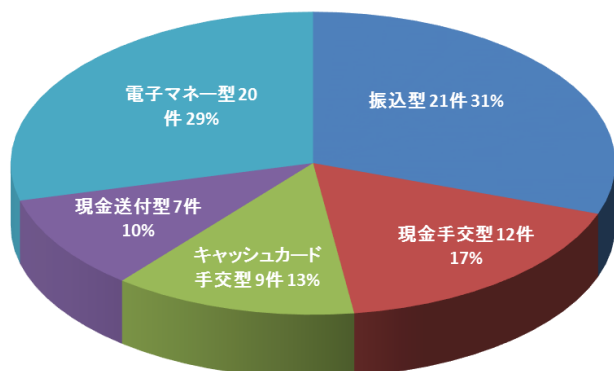
【平成 30 年 6 月末】



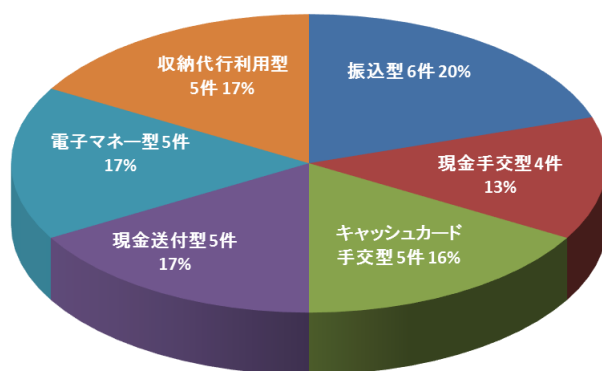
	オレオレ詐欺		架空請求詐欺		融資保証金詐欺		還付金等詐欺		振り込め詐欺以外		合計	
	件数	被害総額(円)	件数	被害総額(円)	件数	被害総額(円)	件数	被害総額(円)	件数	被害総額(円)	件数	被害総額(円)
6月末	7	2,800,000	17	27,352,000	1	0	4	4,993,784	1	3,000,000	30	38,145,784
前年比	-16	-40,600,000	-13	-26,536,504	-4	-28,083,177	-5	-2,771,756	-1	-20,722,000	-39	-118,713,437

3 交付形態

【平成 29 年 6 月末】

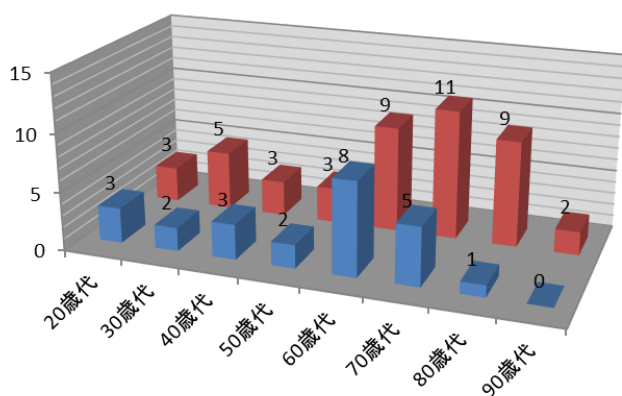


【平成 30 年 6 月末】

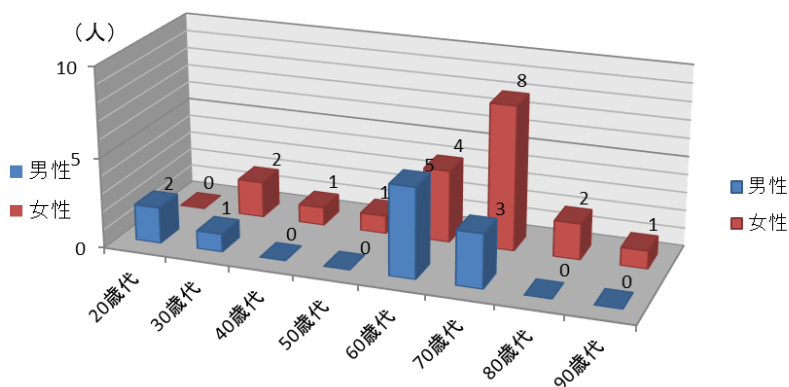


4 被害者の年齢・性別構成

【平成 29 年 6 月末】



【平成 30 年 6 月末】



5 最近の特徴

- 手口別では、架空請求詐欺が、認知件数及び被害額の過半数を占める状態が続いている。
- また、オレオレ詐欺については、6月中、4件、200万円の被害を認知しており、その内訳は、家電量販店等をかたるキャッシュカード手交型が2件、孫等をかたる現金手交型が1件、警察官等をかたる振込型が1件であった。

6 金融機関等における被害阻止状況

【平成 29 年 6 月末】

件数	被害阻止額(円)
125	161,177,197

【平成 30 年 6 月末】

件数	被害阻止額(円)
120	44,577,880

(前年同期比 阻止件数－5件、阻止金額－1億1,659万9,317円)