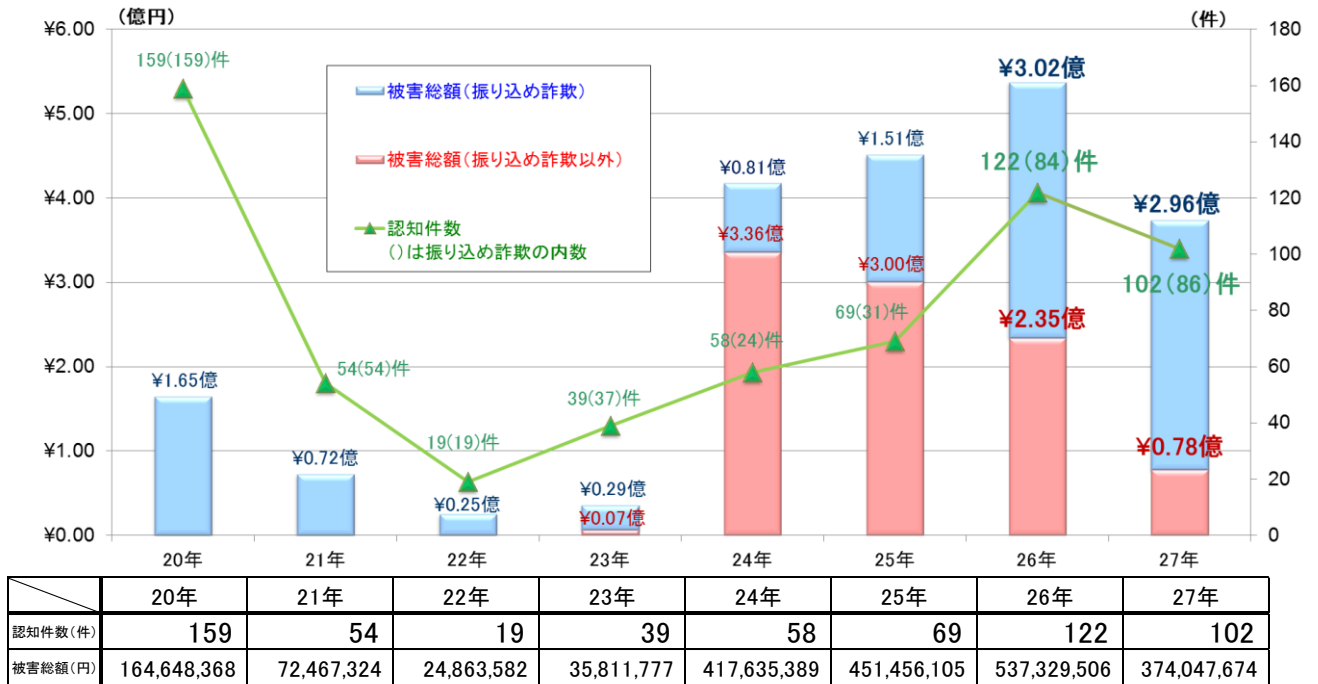


## 特殊詐欺の現状（平成 27 年中・暫定値）

### 1 認知状況の推移



(前年同期比 認知件数－20件、被害総額－1億6,328万1,832円)

### 2 平成 27 年中の月別・類型別認知状況

	オレオレ詐欺		架空請求詐欺		融資保証金詐欺		還付金等詐欺		合計	
	件数	被害総額(円)	件数	被害総額(円)	件数	被害総額(円)	件数	被害総額(円)	件数	被害総額(円)
1月	3	21,000,000	1	1,473,000	0	0	0	0	4	22,473,000
2月	1	2,000,000	2	1,411,000	0	0	1	180,398	4	3,591,398
3月	4	3,400,000	4	2,101,000	1	1,535,000	1	998,568	10	8,034,568
4月	12	56,417,936	1	290,000	1	658,030	2	1,796,732	16	59,162,698
5月	5	15,700,000	1	256,000	1	70,000	1	999,112	8	17,025,112
6月	4	10,500,000	2	10,000,000	2	3,920,642	1	999,123	9	25,419,765
7月	2	5,000,000	3	7,380,000	0	0	0	0	5	12,380,000
8月	2	4,600,000	5	15,393,000	0	0	2	1,455,246	9	21,448,246
9月	1	2,500,000	1	15,000,000	0	0	0	0	2	17,500,000
10月	3	6,900,000	2	50,540,000	0	0	0	0	5	57,440,000
11月	1	2,000,000	3	35,160,163	0	0	1	998,899	5	38,159,062
12月	5	10,000,000	2	1,170,000	0	0	2	2,489,675	9	13,659,675
合計	43	140,017,936	27	140,174,163	5	6,183,672	11	9,917,753	86	296,293,524
前年比	+23	+85,218,408	-18	-89,094,677	-11	-9,838,405	+8	+7,277,742	+2	-6,436,932

	金融商品等取引		ギャンブル必勝法情報提供		異性との交際あっせん		その他		合計	
	件数	被害総額(円)	件数	被害総額(円)	件数	被害総額(円)	件数	被害総額(円)	件数	被害総額(円)
1月	3	22,034,270	2	5,380,000	0	0	0	0	5	27,414,270
2月	1	0	0	0	0	0	0	0	1	0
3月	0	0	0	0	0	0	0	0	0	0
4月	0	0	0	0	0	0	0	0	0	0
5月	1	750,000	0	0	0	0	2	19,469,000	3	20,219,000
6月	3	17,214,000	1	5,857,880	0	0	0	0	4	23,071,880
7月	0	0	0	0	0	0	0	0	0	0
8月	0	0	1	3,045,000	0	0	0	0	1	3,045,000
9月	0	0	0	0	0	0	0	0	0	0
10月	1	4,000,000	0	0	0	0	0	0	1	4,000,000
11月	0	0	0	0	0	0	0	0	0	0
12月	1	4,000	0	0	0	0	0	0	1	4,000
合計	10	44,002,270	4	14,282,880	0	0	2	19,469,000	16	77,754,150
前年比	-7	-61,706,730	-3	-38,772,170	±0	±0	-12	-56,366,000	-22	-156,844,900

### 3 親族又は警察官をかたるオレオレ詐欺の被害状況

【平成 26 年中】

	件数	被害総額(円)
親族かたり	15	40,199,528
警察官かたり	5	14,600,000
合計	20	54,799,528

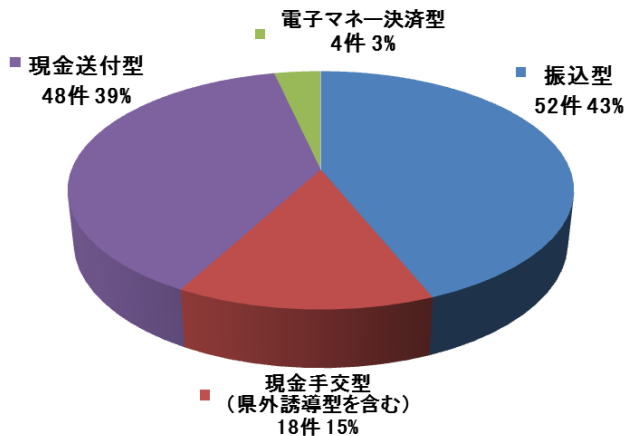
【平成 27 年中】

	件数	被害総額(円)
親族かたり	38	124,950,000
警察官かたり	5	15,067,936
合計	43	140,017,936

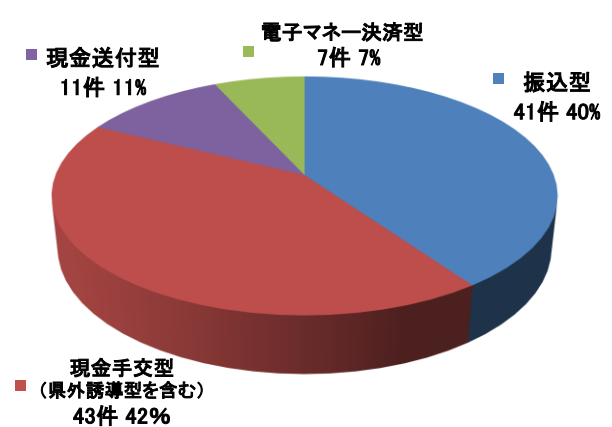
(前年同期比 認知件数+23 件、被害総額+8,521 万 8,408 円)

### 4 交付形態

【平成 26 年中】



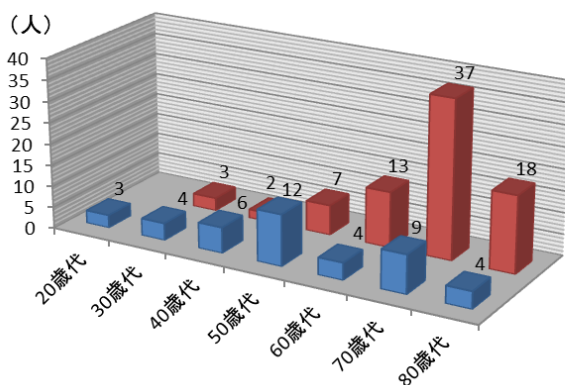
【平成 27 年中】



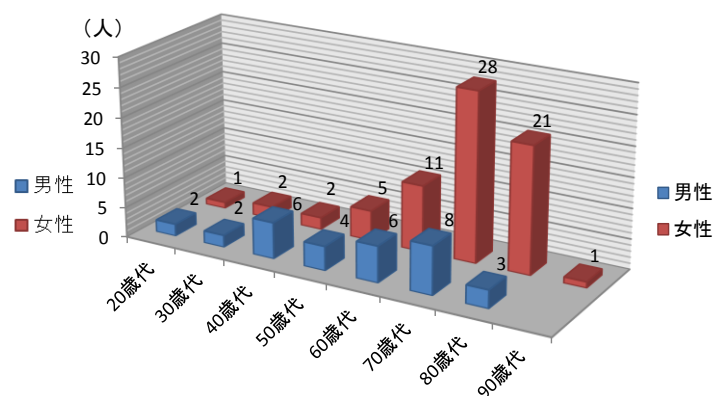
※ 構成比で比較すると、現金手交型が 27 ポイント増加し、現金送付型が 28 ポイント減少している。  
 ※ 平成 27 年中における「現金手交型」43 件のうち、被害者を県外へ誘導する「県外誘導型」の認知件数は 3 件。

### 5 被害者の年齢・性別構成

【平成 26 年中】



【平成 27 年中】



※ 平成 27 年中における 65 歳以上の被害者は 73 名 (全体に占める割合は約 72%)。

### 6 金融機関等における被害阻止状況

【平成 26 年中】

件数	被害阻止額(円)
48	123,966,336

【平成 27 年中】

件数	被害阻止額(円)
129	229,074,802

(前年同期比 阻止件数+81 件、阻止総額+1 億 510 万 8,466 円)